


POZNÁMKY:

-PRED ZAPOČATÍM VÝROBY PREVERIŤ ROZMERY NA STAVBE

INVESTOR	Fakultná nemocnica s poliklinikou F.D.Roosevelta Nám. L. Svobodu 1, B.Bystrica 975 17			 ING. ARCH. PETER ŽALMAN AUTORIZOVANÝ ARCHITEKT "0081 AA 1234"
HLAVNÝ PROJEKTANT	ING. ARCH. PETER ŽALMAN			
VYPRACOVAL	ING.ARCH. JANA KOSORINSKÁ			
STUPEŇ	PROJEKT	DÁTUM	07/2025	
ČASŤ	INTERIÉR	FORMÁT	1*A4	
NÁZOV STAVBY	Rekonštrukcia objektu - II. Psychiatrická Klinika SZU Cesta k nemocnici, k.ú. Banská Bystrica sč. 5541/51, parc.č. 463/5, 463/112, 463/204			
OBSAH VÝKRESU	TABUL'KY - nábytok			

Sk1 - skriňa

MATERIÁL: LDTD hr. 25 mm - korpus, dvere, čielka,
chrbát skrine
LDTD hr. 18 mm - police

ABS hrany

farba / dekor - podľa vzorkovníka

1 x dvojverová kombinovaná skriňa

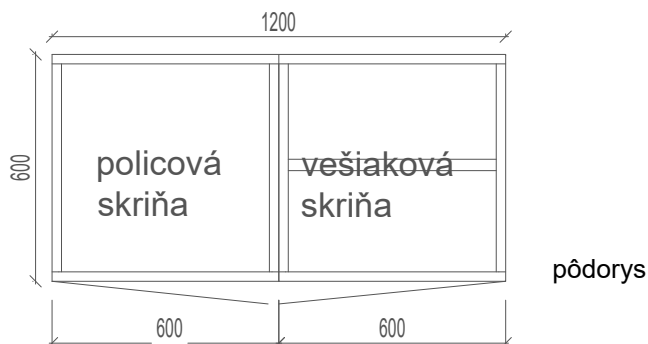
6x výškovo nastaviteľná polica a 2 x výsuv a s
vešaním

3 závesy na výšku,

madlo - kartáčovaná nerez

dvere - pánty s integrovaným tlmením

plný sokel



Sk2 - skriňa

MATERIÁL: LDTD hr. 25 mm - korpus, dvere, čielka,
chrbát skrine
LDTD hr. 18 mm - police

ABS hrany

farba / dekor - podľa vzorkovníka

1 x policová skriňa

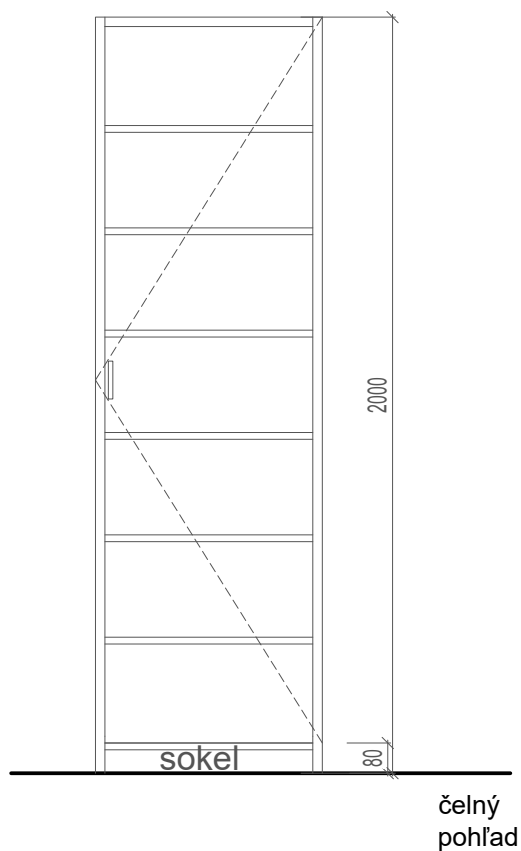
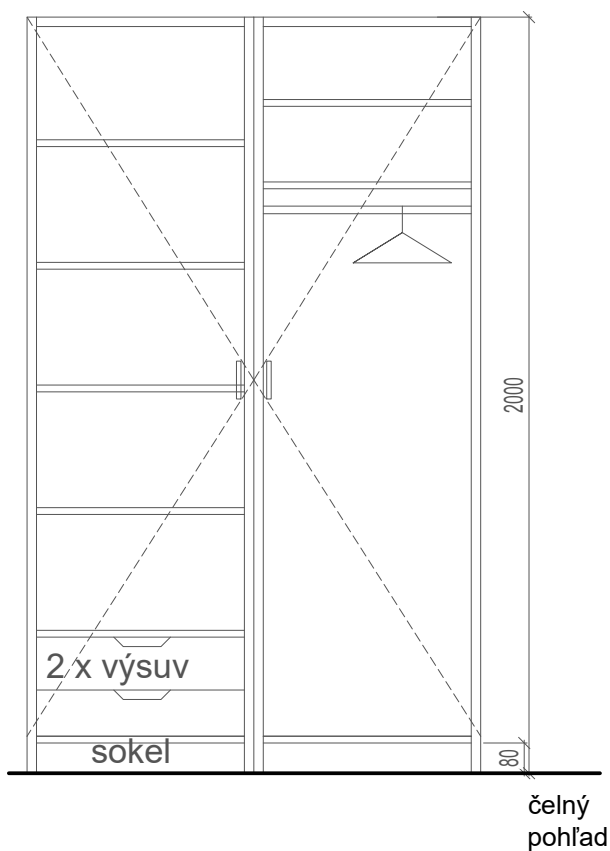
6x výškovo nastaviteľná polica

madlo - kartáčovaná nerez

dvere - pánty s integrovaným tlmením

3 závesy na výšku

plný sokel



Sk3 - skriňa

MATERIÁL: LDTD hr. 25 mm - korpus, dvere, čielka,
chrbát skrine
LDTD hr. 18 mm - police

ABS hrany

farba / dekor - podľa vzorkovníka

1 x dvojdverová kombinovaná skriňa

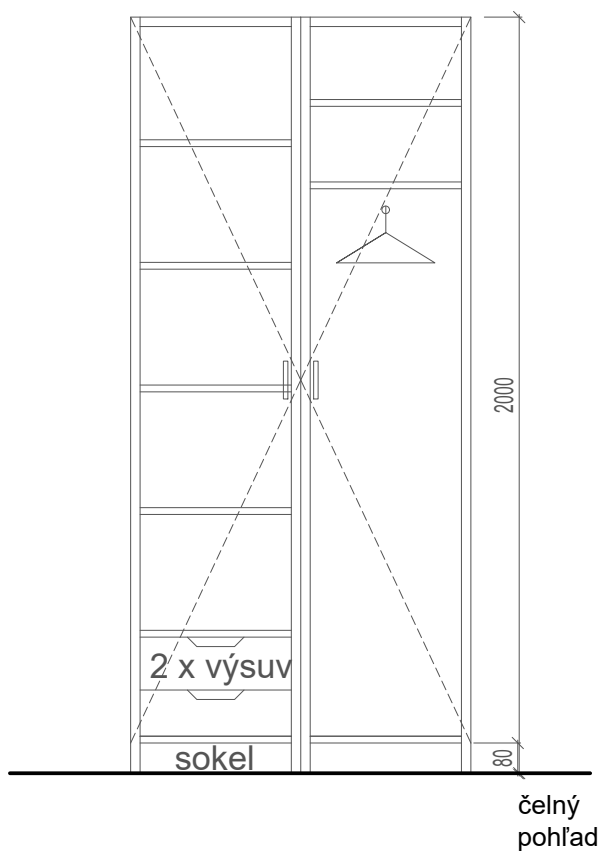
6x výškovo nastaviteľná police a 2 x výsuv a s
vešaním

3 závesy na výšku,

madlo - kartáčovaná nerez

dvere - pánty s integrovaným tlmením

plný sokel

**Sk5 - skrinka**

2

MATERIÁL: LDTD hr. 18 mm - korpus, dvere, čielka,
police

ABS hrany

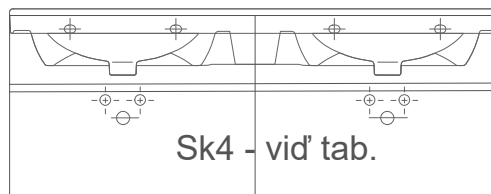
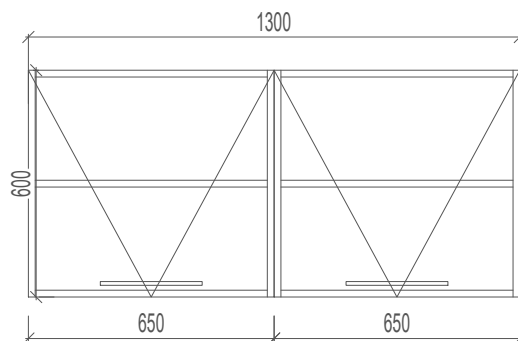
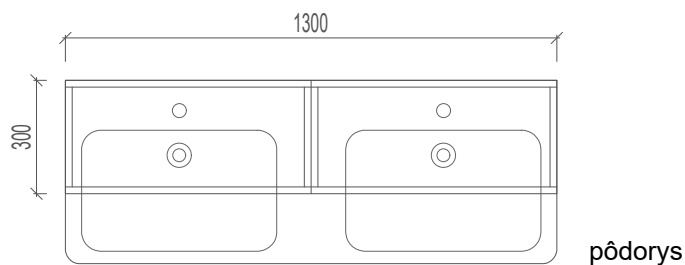
farba / dekor - podľa vzorkovníka

2 x výklopná horná skrinka s 1x výškovo
nastaviteľnou

policeu

kovanie: výklopný mechanizmus (napr. Blum)

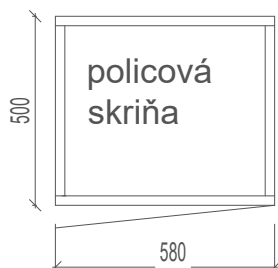
madlo - kartáčovaná nerez



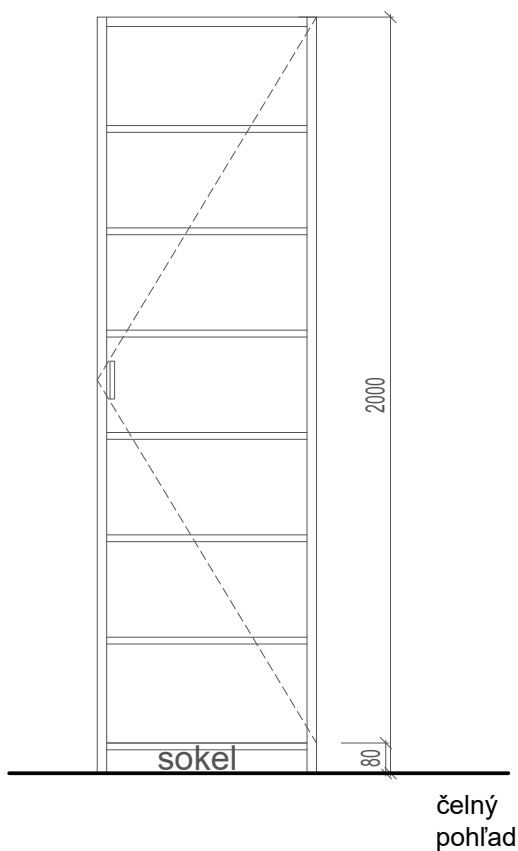
Sk2b - skriňa

MATERIÁL: LDTD hr. 25 mm - korpus, dvere, čielka,
chrbát skrine
LDTD hr. 18 mm - police

ABS hrany
farba / dekor - podľa vzorkovníka
1 x policová skriňa
6x výškovo nastaviteľná polica
madlo - kartáčovaná nerez
dvere - pánty s integrovaným tlmením
3 závesy na výšku
plný sokel

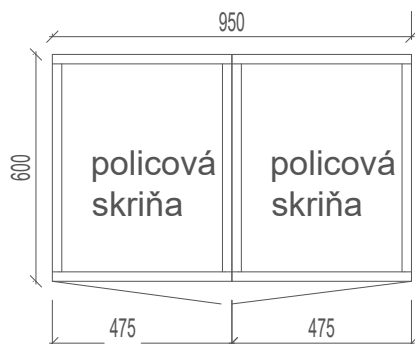


pôdorys

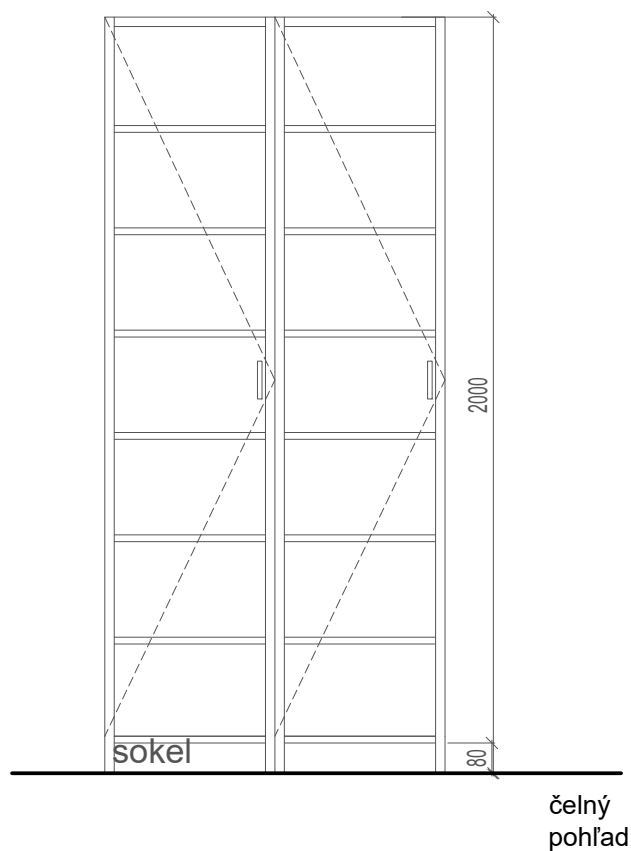
čelný
pohľad**Sk2c - skriňa**

MATERIÁL: LDTD hr. 25 mm - korpus, dvere, čielka,
chrbát skrine
LDTD hr. 18 mm - police

ABS hrany
farba / dekor - podľa vzorkovníka
2 x dvojdverová policová skriňa
6+6x výškovo nastaviteľná polica
3 závesy na výšku,
madlo - kartáčovaná nerez
dvere - pánty s integrovaným tlmením
plný sokel



pôdorys

čelný
pohľad

Sk2d - skriňa

MATERIÁL: LDTD hr. 25 mm - korpus, dvere, čielka,
chrbát skrine
LDTD hr. 18 mm - police

ABS hrany

farba / dekor - podľa vzorkovníka

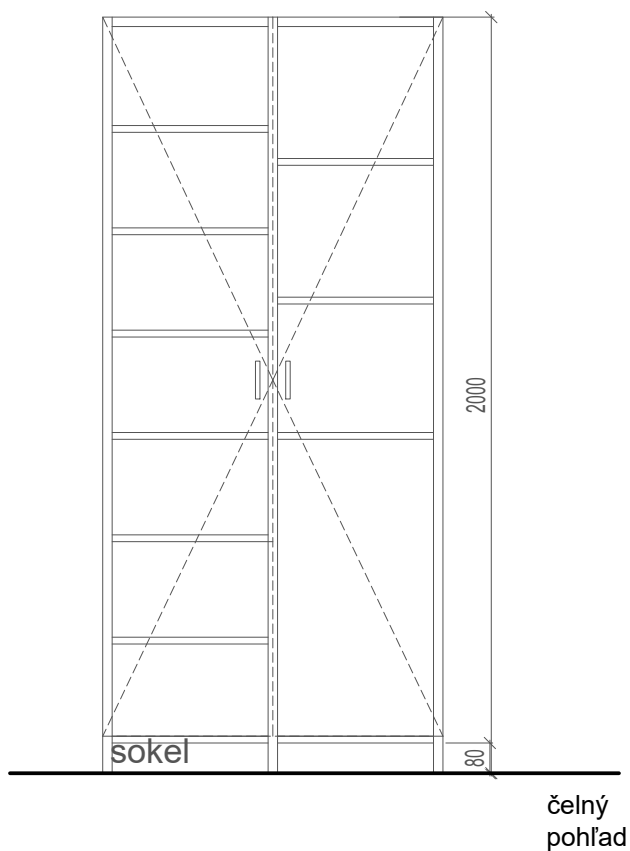
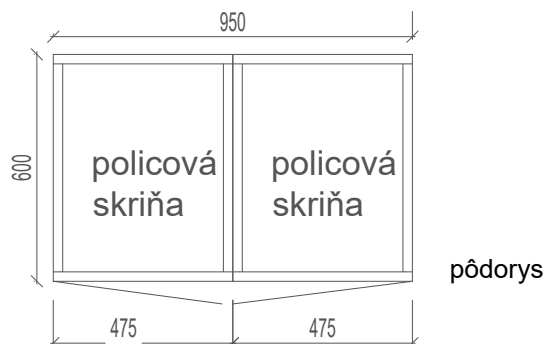
2 x dvojdvierová policová skriňa

6+3x výškovo nastaviteľná police

3 závesy na výšku,

madlo - kartáčovaná nerez

dvere - pánty s integrovaným tlmením
plný sokel



S2 - zabudovaný stolík

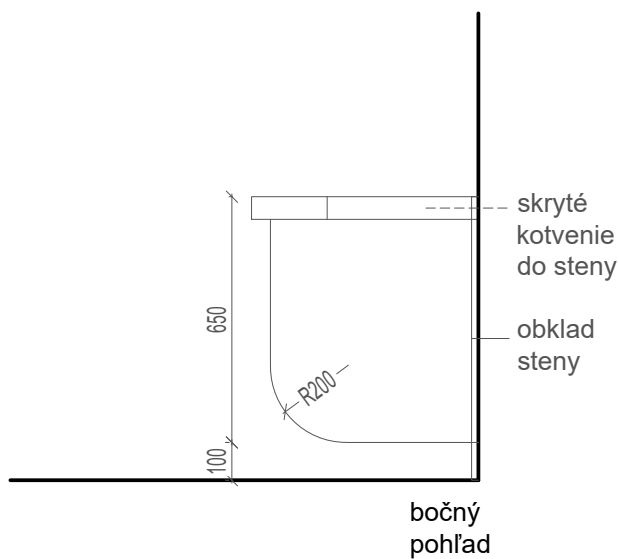
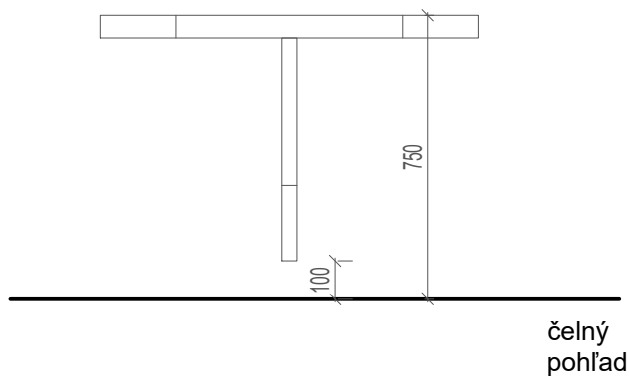
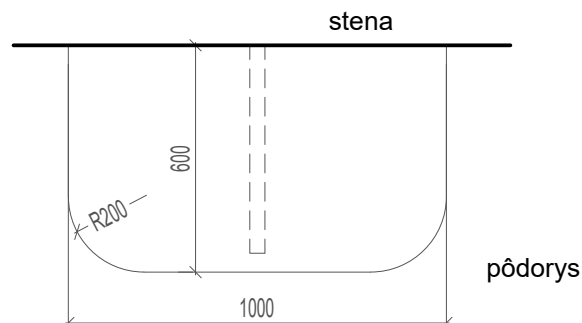
4

MATERIÁL: stolová doska - LDTD hr.60 mm
noha: LDTD hr. 40 mm

ABS hrany

farba / dekor - podľa vzorkovníka

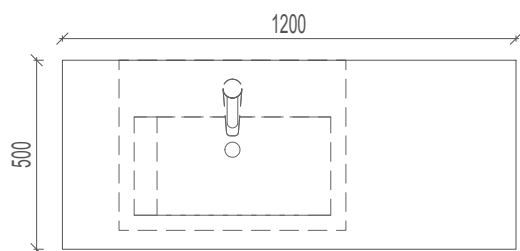
kotvenie - skryté konzoly / ocel'. rám do steny



Sk7 - Spodná doska pod umývadlo**MATERIÁL:**

doska: LDTD hr. 36 mm, ABS hrany

farba / dekor - podľa vzorkovníka



pôdorys

Sk8 - skrinka kancelárska, policová uzavretáMATERIÁL: MATERIÁL: LDTD hr. 25 mm - korpus,
dvierka, chrbát skrine

LDTD hr. 18 mm - police

ABS hrany

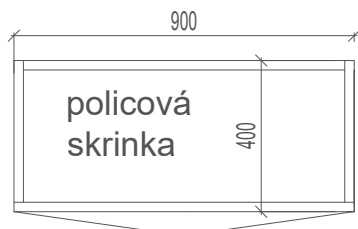
farba / dekor - podľa vzorkovníka

2 x výškovo nastaviteľna polica

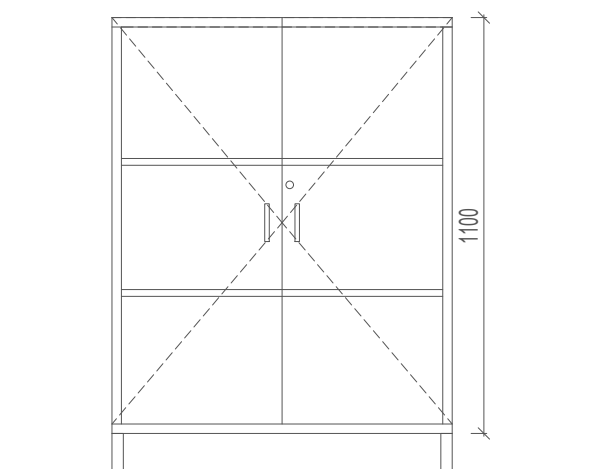
zamykateľné otváracie dvierka

madlo - kartáčovaná nerez

4x nohy - kovové, nastaviteľná výška

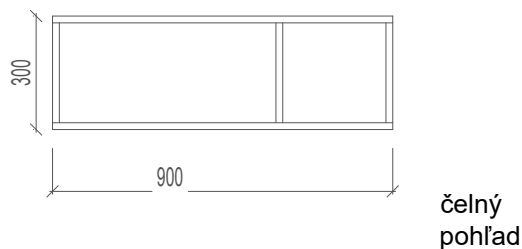
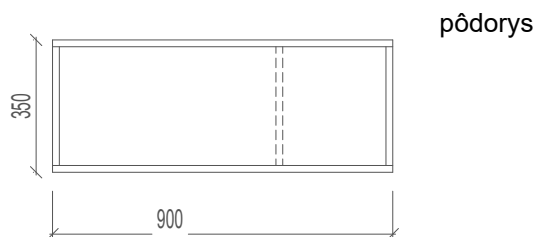


pôdorys

čelný
pohľad

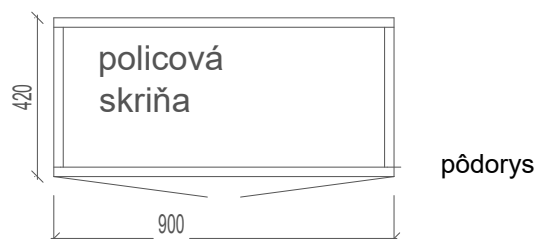
Sk9 - uzavretá polička

MATERIÁL: LDTD hr. 18 mm - police
 ABS hrany
 farba / dekor - podľa vzorkovníka

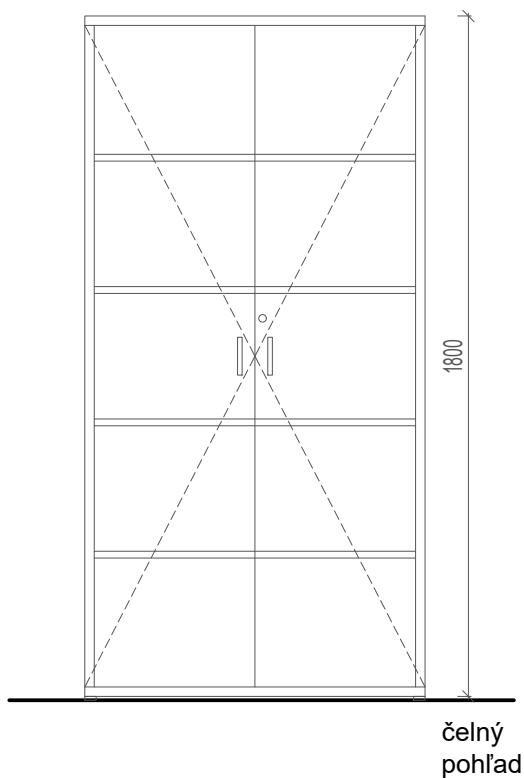
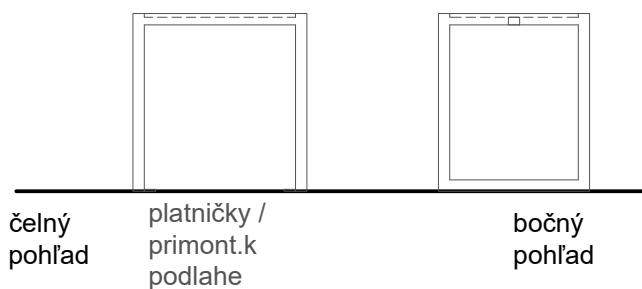
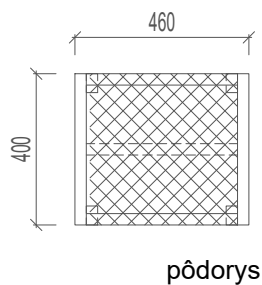
**Sk10 - skriňa vysoká, policová uzavretá****6**

MATERIÁL: LDTD hr. 25 mm - korpus, dvierka, chrbát
 skrine
 LDTD hr. 18 mm - police

ABS hrany
 farba / dekor - podľa vzorkovníka
 4 x výškovo nastaviteľná polica
 zamykateľné otváracie dvierka
 madlo - kartáčovaná nerez
 dvere - pánty s integrovaným tlmením
 3 závesy na výšku
 4x nohy - kovové, nastaviteľná výška

**St7b - kovová taburetká**

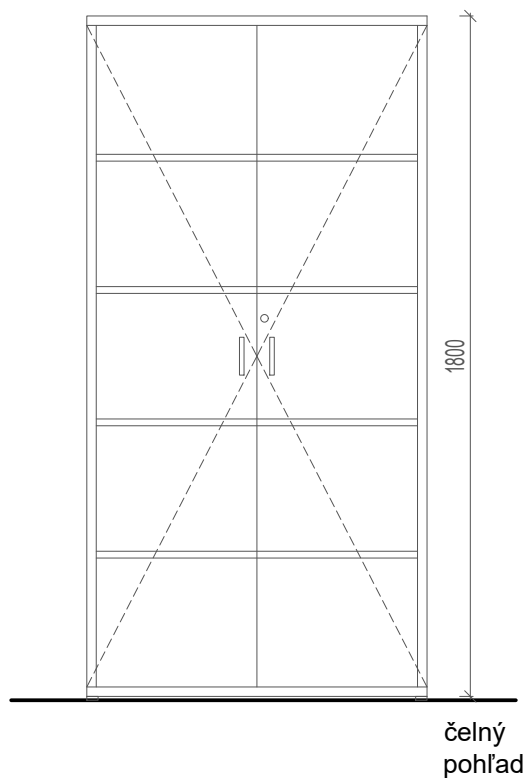
MATERIÁL: oceľ.profil (uzavretý obdl.profil +
 výplň rúrky, alt. sieťovina) + prášková farba
 farba / dekor - podľa vzorkovníka
 na spodú platničky pre ukotvenie sedenia k
 podlahe



Sk11 - skriňa vysoká, policová uzavretá

MATERIÁL: LDTD hr. 25 mm - korpus, dvierka
LDTD hr. 18 mm - police
DDL - sololit hr. 2,5mm - chrbát skrine

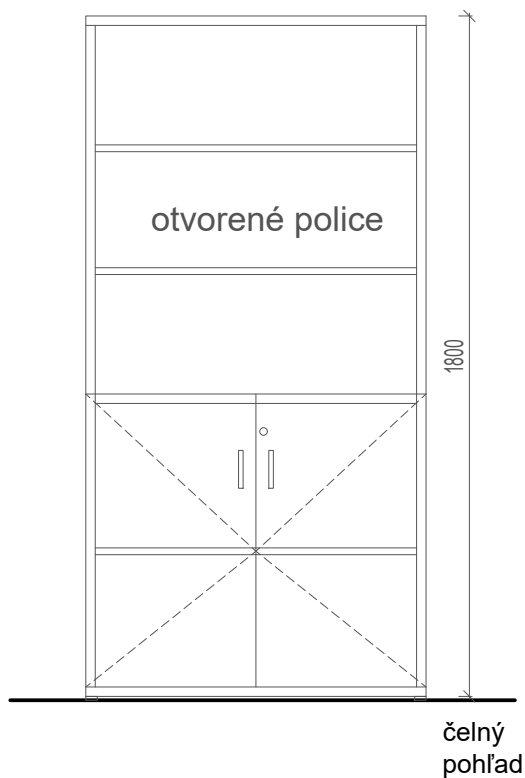
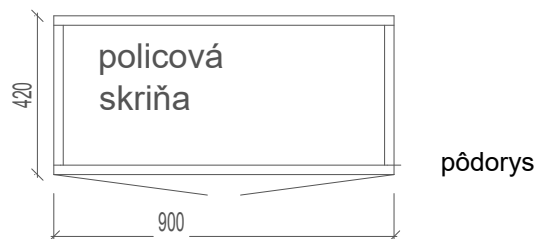
ABS hrany
farba / dekor - podľa vzorkovníka
4 x výškovo nastaviteľná polica
zamykateľné otváracie dvierka
madlo - kartáčovaná nerez
dvere - pánty s integrovaným tlmením
3 závesy na výšku
4x nohy - kovové, nastaviteľná výška

**Sk31 - skriňa vysoká, policová komb.**

7

MATERIÁL: LDTD hr. 25 mm - korpus, dvierka, chrbát skrine
LDTD hr. 18 mm - police

ABS hrany
farba / dekor - podľa vzorkovníka
3 x výškovo nastaviteľná polica
zamykateľné otváracie dvierka
madlo - kartáčovaná nerez
4x nohy - kovové, nastaviteľná výška



Sk12 - pracovná doska so skriňou

MATERIÁL: LDTD hr. 25 mm - korpus, dvierka, čielka

LDTD hr. 18 mm - police

pracovná doska: LDTD hr. 36 mm

ABS hrany

farba / dekor - podľa vzorkovníka

1 x dvojdvierová skriňa s 5

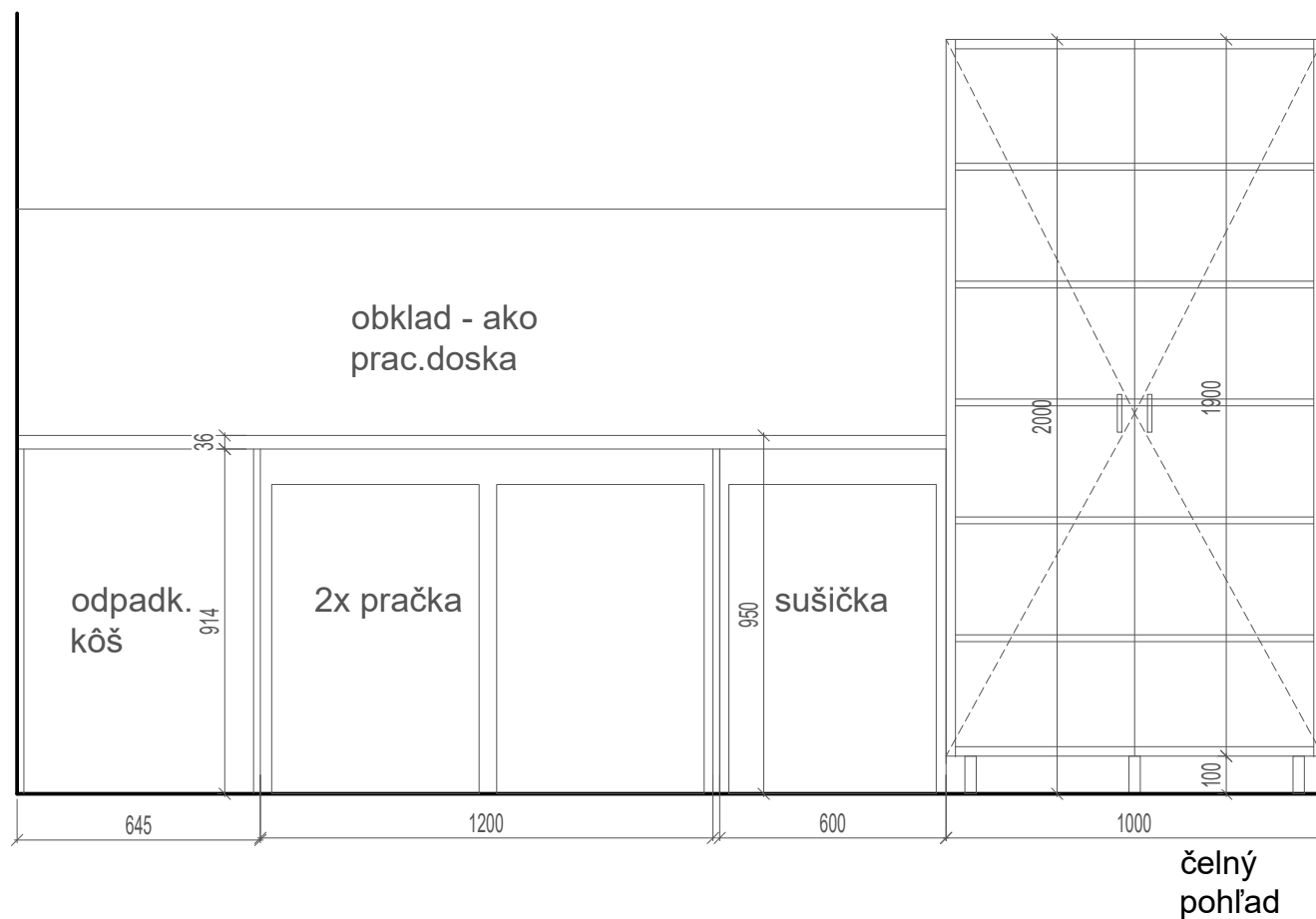
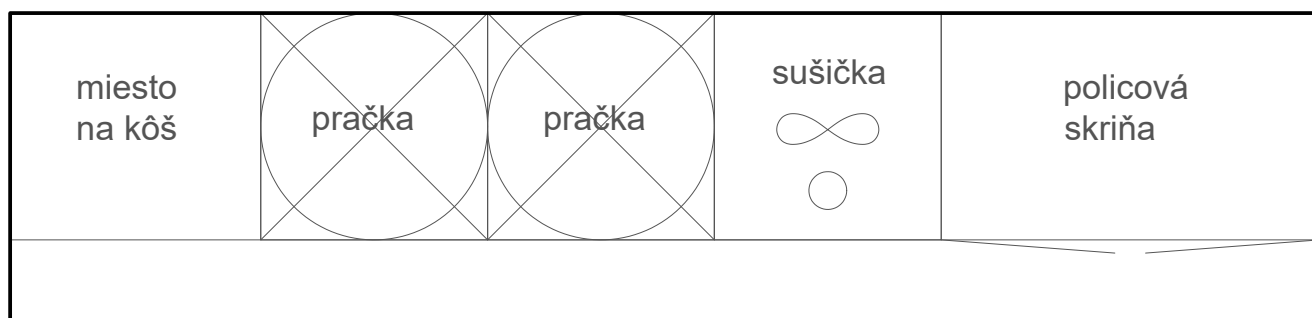
výškovo nastaviteľnými policami

dvere - pánty s integrovaným tlmením

typové úchyty na dvierka

6x nohy - kovové, nastaviteľná výška

2x pračka - vyberanie spredu + 1 x sušička



VÝKAZ NÁBYTKU Sk12, M 1: 20

-PRED VÝROBOU JE NUTNÉ PREVIESŤ ZAMERANIE REALIZOVANÝCH STAVEBNÝCH KONŠTRUKCIÍ

Sk13 - skriňa vysoká, policová uzavretá

MATERIÁL: MATERIÁL: LDTD hr. 25 mm - korpus,
dvierka, chrbát skrine

LDTD hr. 18 mm - police

ABS hrany

farba / dekor - podľa vzorkovníka

5 x výškovo nastaviteľná polica

zamykateľné otváracie dvierka

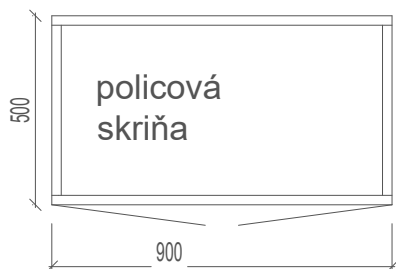
madlo - kartáčovaná nerez

dvere - pánty s integrovaným tlmením

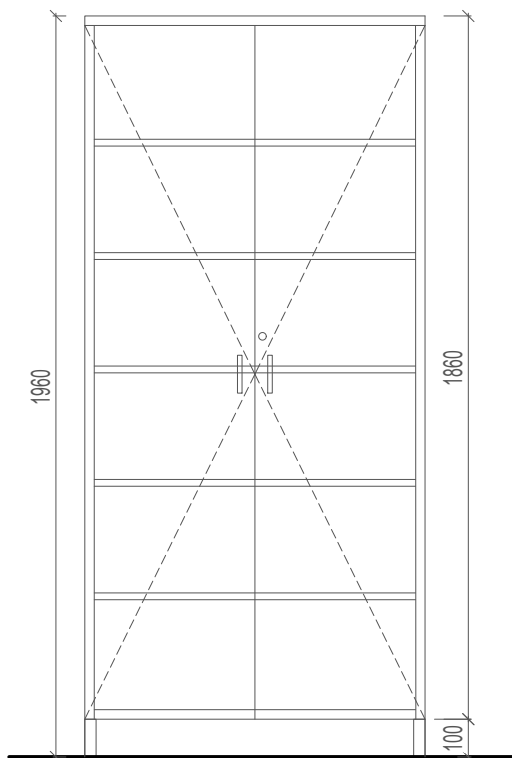
3 závesy na výšku

4x kovové nohy, nastaviteľná výška

Pozn: zjednotiť výškovo, šírko so skrinkami - SŠ1 (č.m. 1.1.40).



pôdorys



čelný
pohľad

Sk14 - skriňa vysoká, policová uzavretá

9

MATERIÁL: MATERIÁL: LDTD hr. 25 mm - korpus,
dvierka, chrbát skrine

LDTD hr. 18 mm - police

ABS hrany

farba / dekor - podľa vzorkovníka

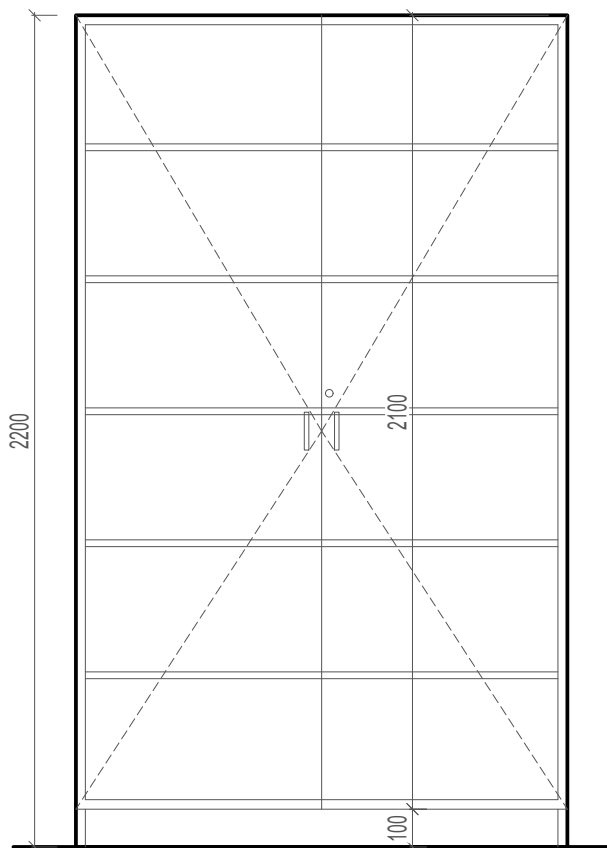
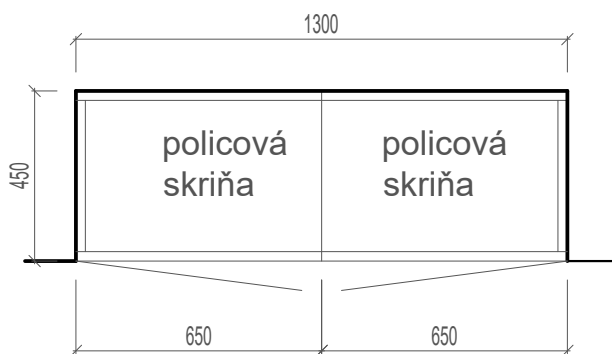
5 x výškovo nastaviteľná polica

zamykateľné otváracie dvierka

madlo - kartáčovaná nerez

dvere - pánty s integrovaným tlmením

plný sokel / obvodové lišty

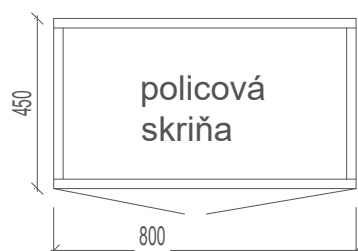


čelný
pohľad

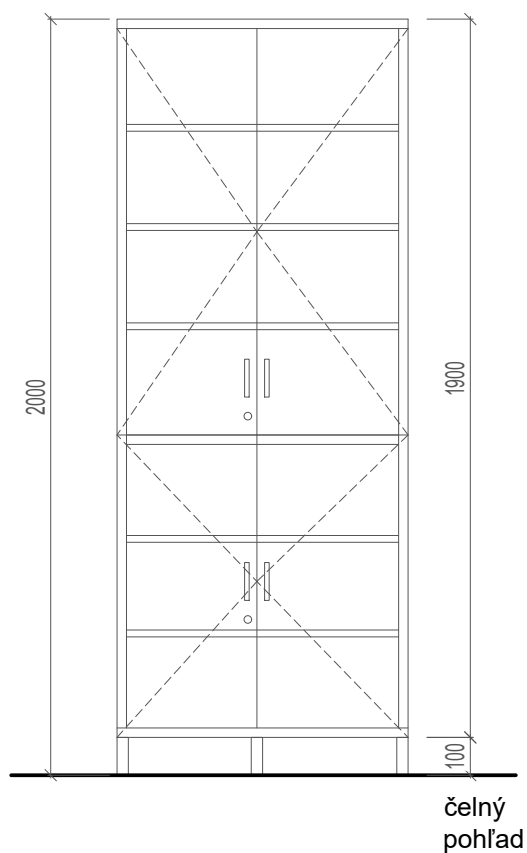
Sk15 - Skrinka na zdrav. materiál

MATERIÁL: LDTD hr. 25 mm - korpus, dvierka, chrbát
LDTD hr. 18 mm - police

ABS hrany
farba / dekor - podľa vzorkovníka
5 x výškovo nastaviteľná polica
zamykateľné otváracie dvierka plné
madlo - kartáčovaná nerez
dvere - pánty s integrovaným tlmením
6x nohy - kovové, nastaviteľná výška



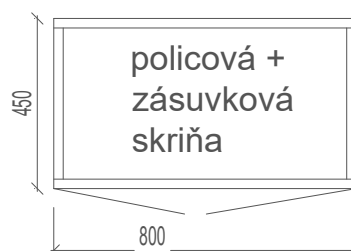
pôdorys

čelný
pohľad**Sk16 - Lieková skrinka**

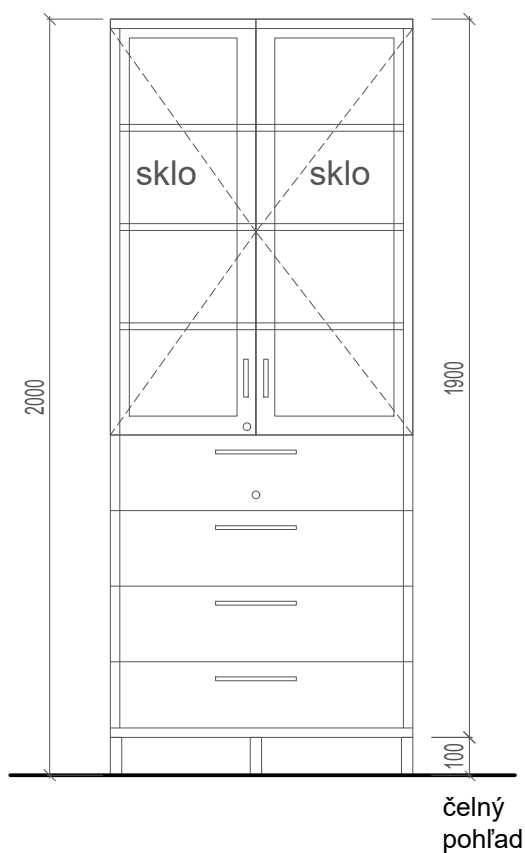
10

MATERIÁL: LDTD hr. 25 mm - korpus, dvierka, chrbát
LDTD hr. 18 mm - police

ABS hrany
farba / dekor - podľa vzorkovníka
3 x výškovo nastaviteľná polica
zamykateľné otváracie dvierka presklené
4x zásuvka, zamykateľné
madlo - kartáčovaná nerez
dvere - pánty s integrovaným tlmením
6x nohy - kovové, nastaviteľná výška



pôdorys

čelný
pohľad

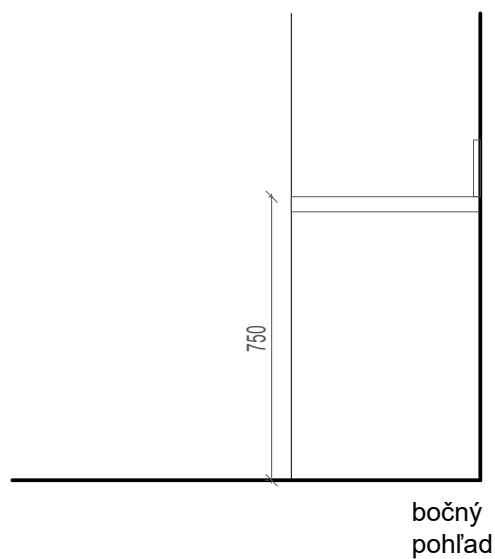
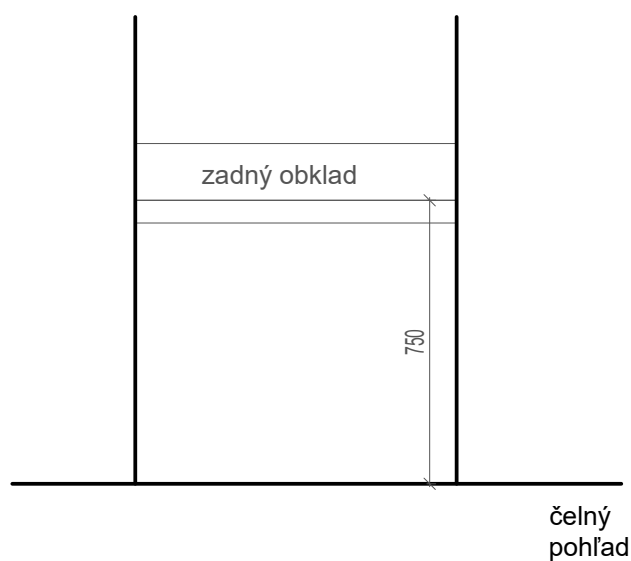
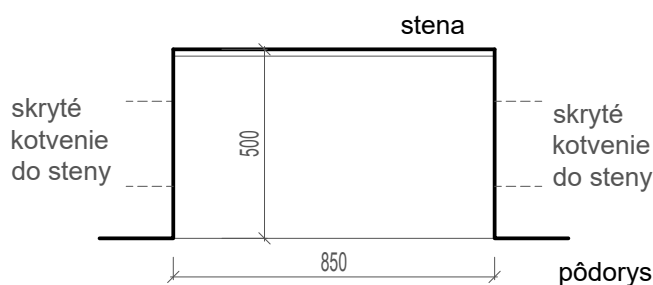
S2b - zabudovaný stolík

MATERIÁL: stolová doska - LDTD hr.40 mm
zadný obklad: LDTD hr. 18 mm

ABS hrany

farba / dekor - podľa vzorkovníka

kotvenie - skryté konzoly / oceľ. rám do steny



Sk16b - Lieková skrinka s trezorom

11

MATERIÁL: LDTD hr. 25 mm - korpus, dvierka, chrbát
LDTD hr. 18 mm - police

ABS hrany

farba / dekor - podľa vzorkovníka

3 x výškovo nastaviteľná polica

zamykateľné otváracie dvierka plné

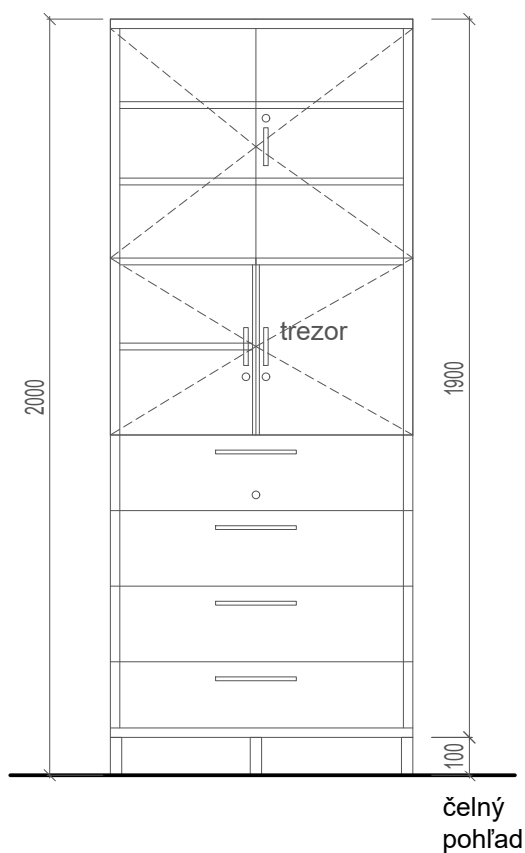
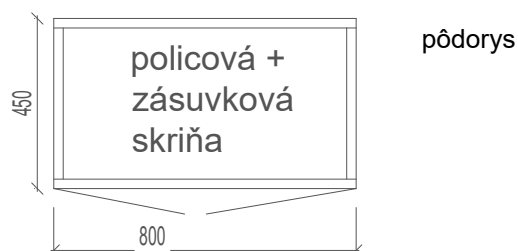
4x zásuvka, zamykateľné

madlo - kartáčovaná nerez

dvere - pánty s integrovaným tlmením

6x nohy - kovové, nastaviteľná výška

1x zabudovaný trezor



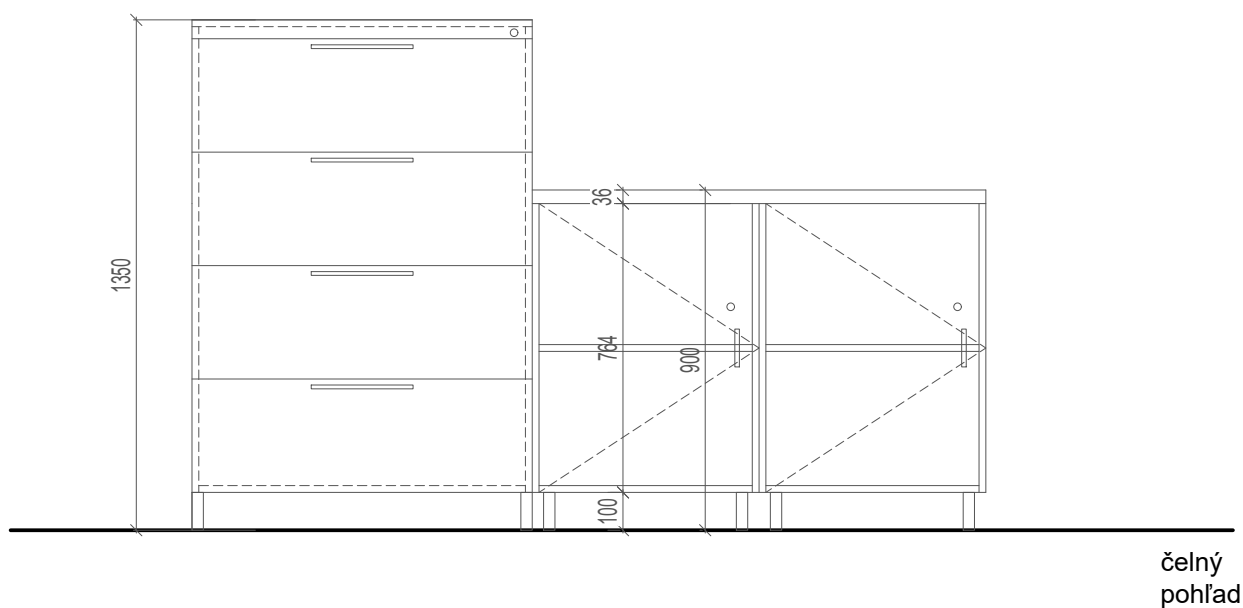
Sk17 - Zostava skriniek

MATERIÁL: LDTD hr. 18 mm - korpus, dvierka, chrbát,
 police, sokel
 pracovná doska: LDTD hr. 36 mm
 ABS hrany
 farba / dekor - podľa vzorkovníka

1x kartotečná dvojité skrinka, zamykateľná
 2x spodná skrinka, otváracie dvierka, 2x
 výškovo nastaviteľná polica, zamykateľná
 madlo - kartáčovaná nerez
 12x nohy - kovové, nastaviteľná výška



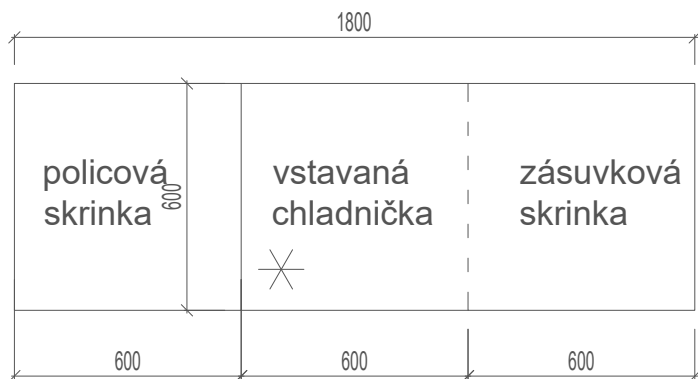
pôdorys

čelný
pohľad

Sk17a - Zostava skriniek

MATERIÁL: LDTD hr. 18 mm - korpus, dvierka, chrbát,
police, sokel
pracovná doska: LDTD hr. 36 mm
ABS hrany
farba / dekor - podľa vzorkovníka

1x spodná skrinka, otváracé dvierka, 1x
výškovo nastaviteľná polica, zamykateľná
1x spodná skrinka so 4 zásuvkami,
zamykateľná
madlo - kartáčovaná nerez
plný sokel
1x vstavaná chladnička



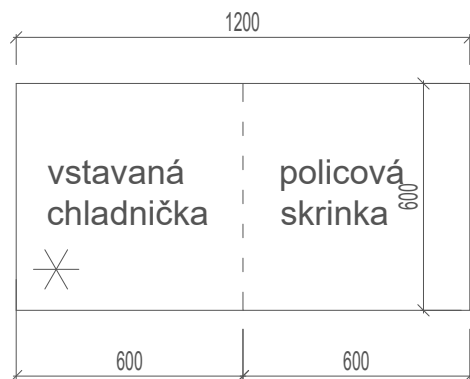
pôdorys

čelný
pohľad**Sk17b - Zostava skriniek**

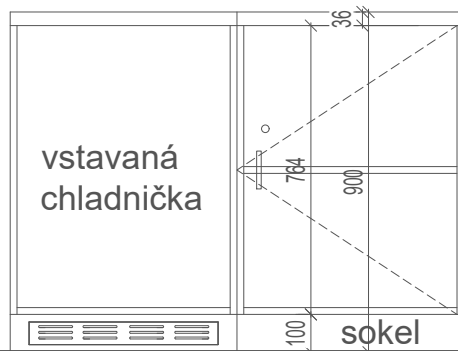
13

MATERIÁL: LDTD hr. 18 mm - korpus, dvierka, chrbát,
police, sokel
pracovná doska: LDTD hr. 36 mm
ABS hrany
farba / dekor - podľa vzorkovníka

1x spodná skrinka, otváracé dvierka, 1x
výškovo nastaviteľná polica, zamykateľná
madlo - kartáčovaná nerez
plný sokel
1x vstavaná chladnička



pôdorys

čelný
pohľad

Sk18 - skrinka kancelárska, policová uzavretá

MATERIÁL: MATERIÁL: LDTD hr. 25 mm - korpus, dvierka, chrbát skrine

LDTD hr. 18 mm - police

ABS hrany

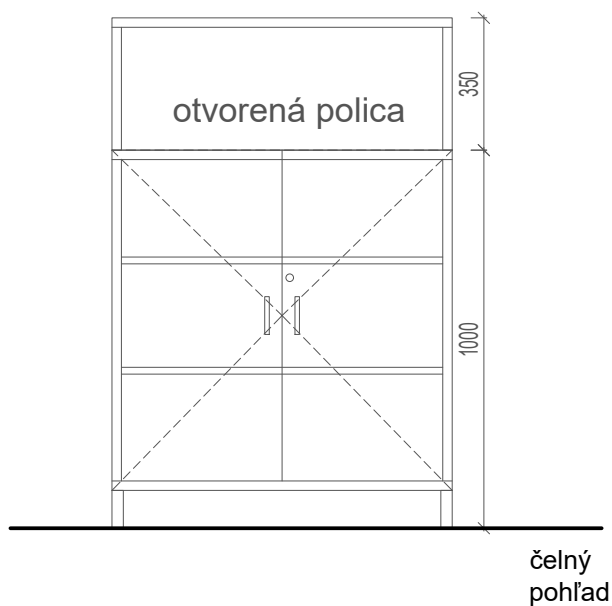
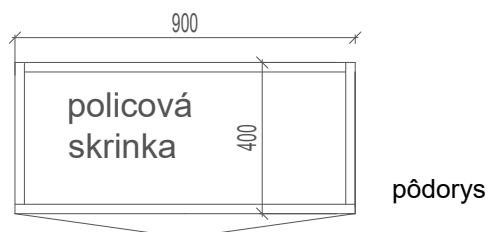
farba / dekor - podľa vzorkovníka

2 x výškovo nastaviteľna polica

otváracie dvierka zamykateľné

madlo - kartáčovaná nerez

4x nohy - kovové, nastaviteľná výška



Sk20 - Kartotečná skrinka

14

MATERIÁL: LDTD hr. 18 mm - korpus, dvierka, chrbát, police, sokel

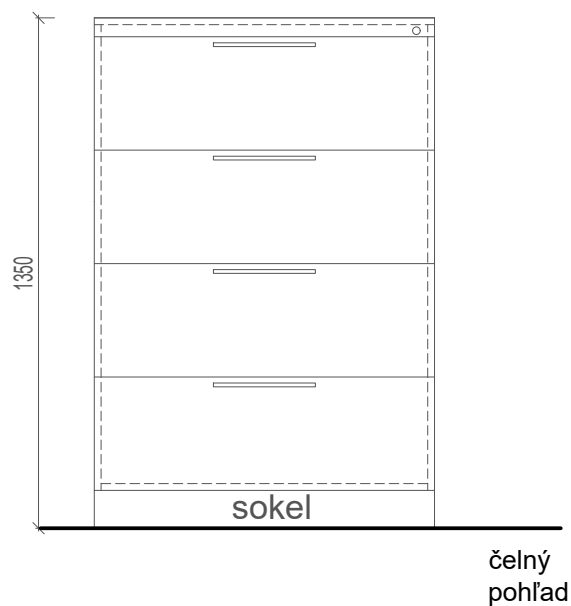
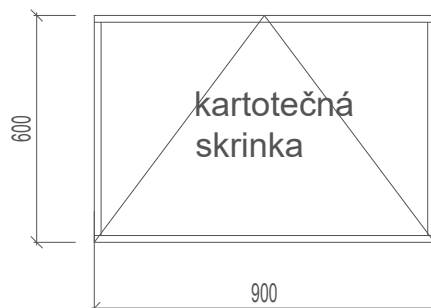
ABS hrany

farba / dekor - podľa vzorkovníka

1x kartotečná dvojité skrinka, zamykateľná

madlo - kartáčovaná nerez

plný sokel



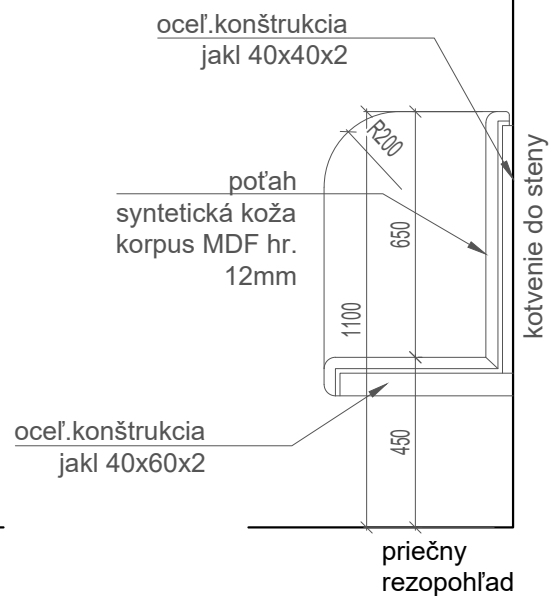
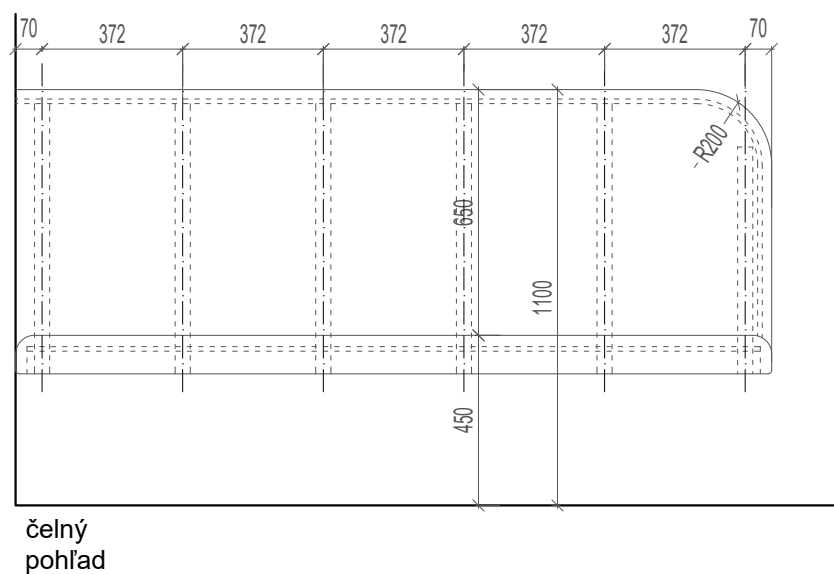
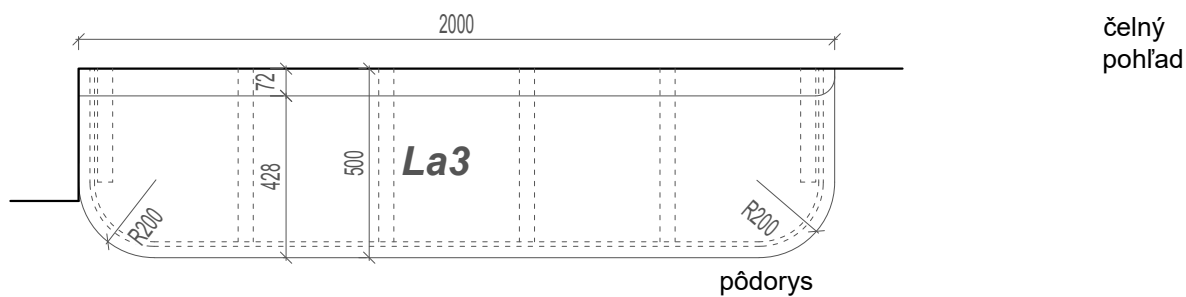
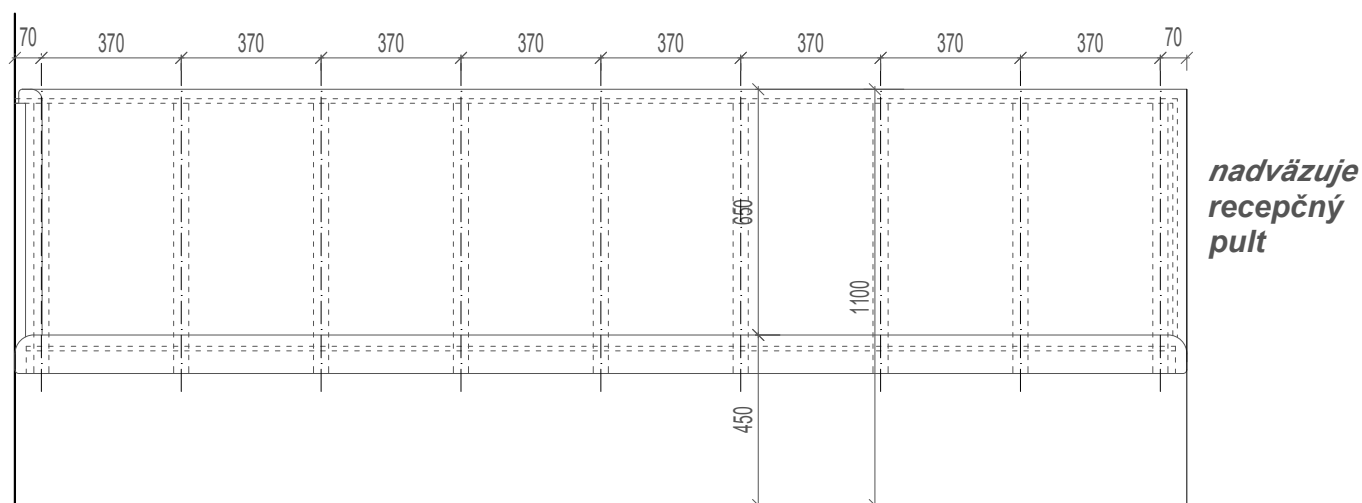
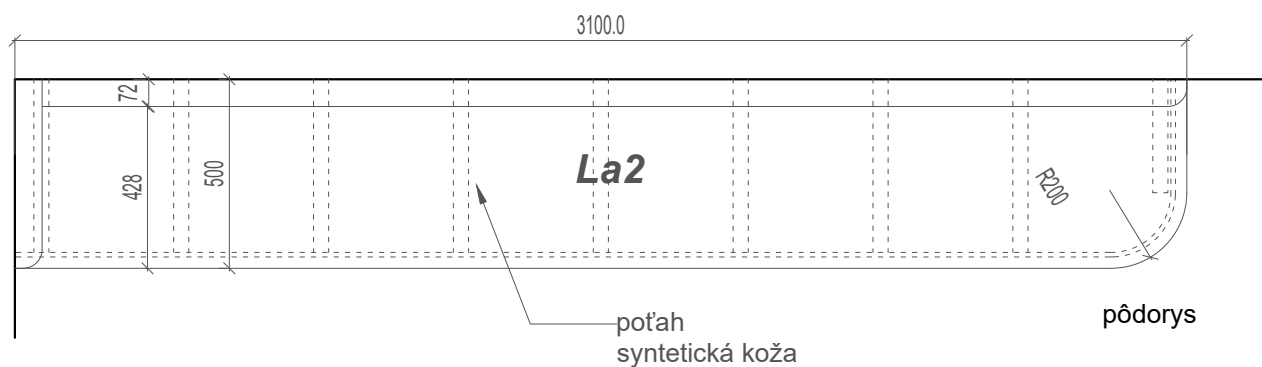
La2, La3 - Nástenne lavice

MATERIÁL: nosná oceľ.konštrukcia Jakl 40x60x2, 40x40x2 + prášk.farba

MDF hr. 12 mm - korpus

čalúnenie, pot'ah syntetická koža, ľahko umývateľná

farba / dekor - podľa vzorkovníka



VÝKAZ NÁBYTKU La2, La3, M 1: 20

-PRED VÝROBOU JE NUTNÉ PREVIESŤ ZAMERANIE REALIZOVANÝCH STAVEBNÝCH KONŠTRUKCIÍ

Sk19 - zostava skrine

16

MATERIÁL: MATERIÁL: LDTD hr. 25 mm - korpus, dvierka, chrbát skrine

LDTD hr. 18 mm - police

ABS hrany

farba / dekor - podľa vzorkovníka

1x skriňa vysoká policová - 4 nastaviteľné police

1x skriňa kobinovaná - vešiaková + policová, 5 nastaviteľných políc

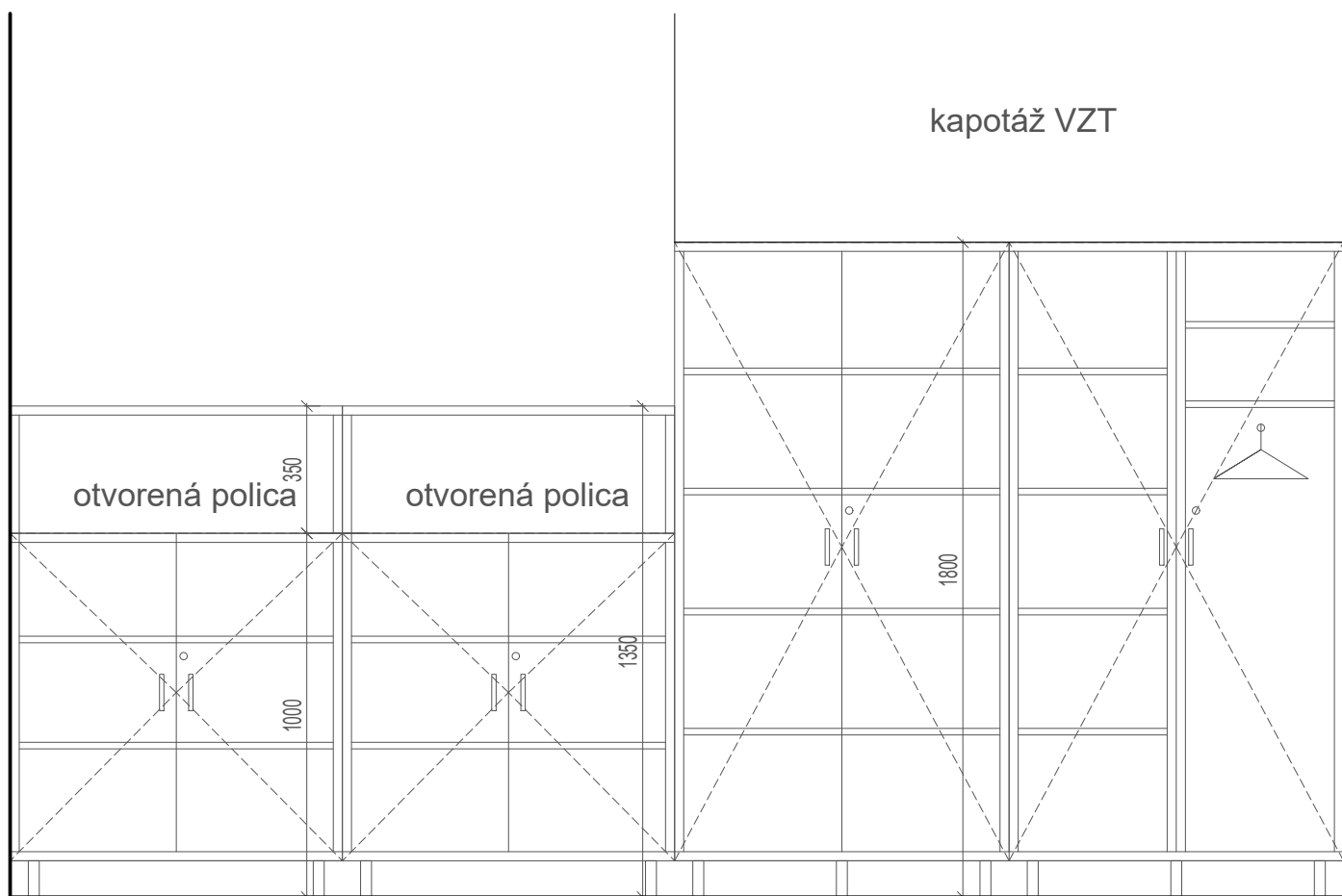
2x nízka skrinka, 2 nastaviteľné police každá skrinka + otvorená polica

otváracie dvierka zamykateľné

dvere - pánty s integrovaným tlmením

madlo - kartáčovaná nerez

20x nohy - kovové, nastaviteľná výška



čelný
pohľad

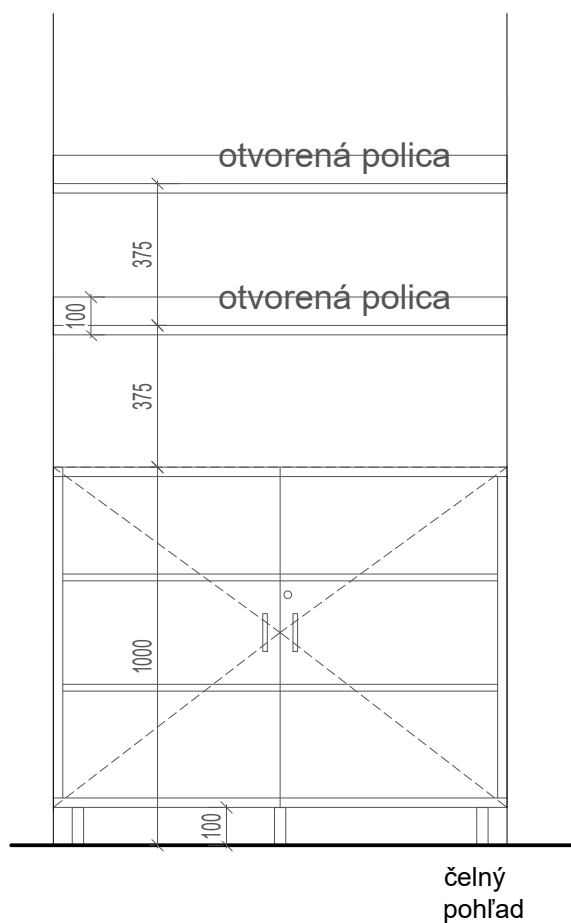
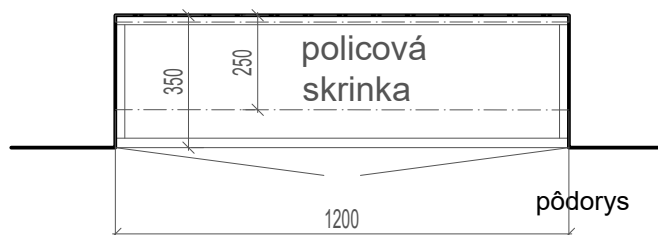
VÝKAZ NÁBYTKU Sk19, M 1: 20

-PRED VÝROBOU JE NUTNÉ PREVIESŤ ZAMERANIE REALIZOVANÝCH STAVEBNÝCH KONŠTRUKCIÍ

Sk21 - Skrinka s policami

MATERIÁL: LDTD hr. 25 mm - korpus, dvierka, chrbát
LDTD hr. 18 mm - police

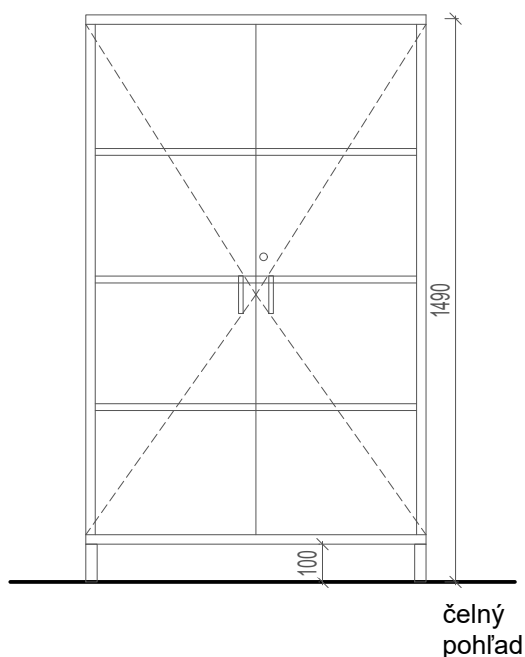
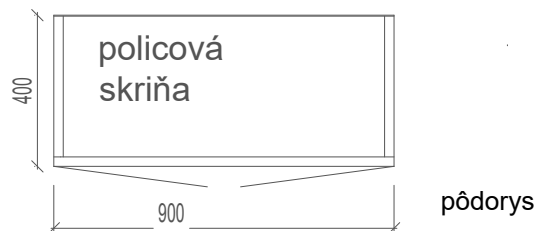
ABS hrany
farba / dekor - podľa vzorkovníka
2 x výškovo nastaviteľná polica
zamykateľné otváracie dvierka
madlo - kartáčovaná nerez
6x nohy - kovové, nastaviteľná výška
2x otvorená polica, hĺbka 250 mm

**Sk23 - skriňa polovysoká, policová uzavretá**

17

MATERIÁL: LDTD hr. 25 mm - korpus, dvierka
LDTD hr. 18 mm - police
DDL - sololit hr. 2,5mm - chrbát skrine

ABS hrany
farba / dekor - podľa vzorkovníka
3 x výškovo nastaviteľná polica
zamykateľné otváracie dvierka
madlo - kartáčovaná nerez
dvere - pánty s integrovaným tlmením
3 závesy na výšku
4x nohy - kovové, nastaviteľná výška

**Sk23b - skriňa polovysoká, policová uzavretá s trezorom**

MATERIÁL: rovnako ako Sk23
rozmery: 80 x 40 x 150 cm
charakteristika rovnako ako Sk23 - navyše +
zabudovaný zamykateľný trezor

Sk24 - zostava skrinka, nad - pod dvojumývadlo

MATERIÁL: LDTD hr. 18 mm - korpus, dvere, čielka, police

ABS hrany

farba / dekor - podľa vzorkovníka

2 x výklopná horná skrinka s 1x výškovo nastaviteľnou policou

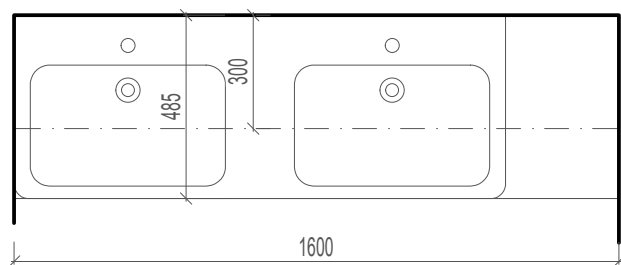
kovanie: výklopný mechanizmus (napr. Blum)

madlo - kartáčovaná nerez

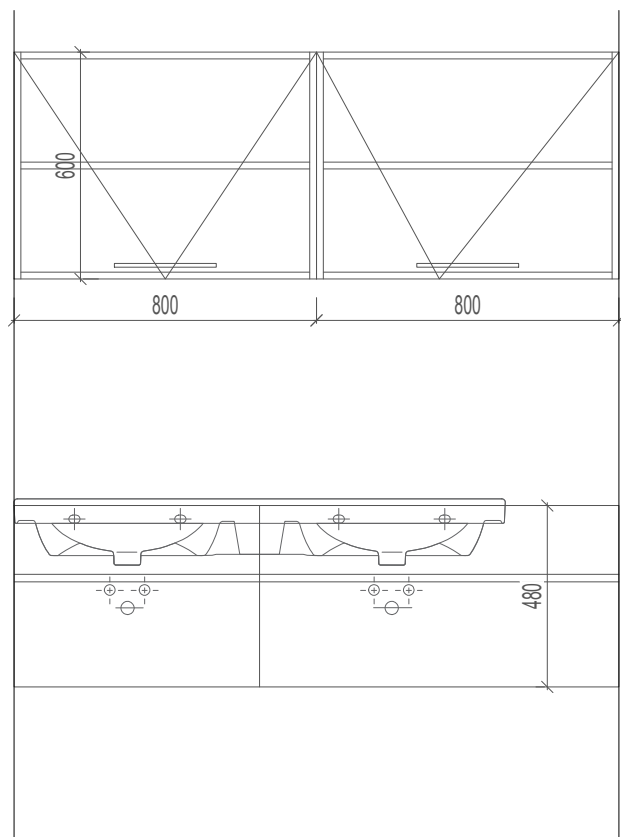
spodná skrinka:

dvojumývadlo Jika cubito pure

- 4 zásuvky, plnovýsuv, push to open otváranie, integrované tlenie dovierania



pôdorys



čelný
pohľad

Sk25 - skriňa polovysoká, policová uzavretá

18

MATERIÁL: LDTD hr. 25 mm - korpus, dvierka, chrbát

LDTD hr. 18 mm - police skrinky

ABS hrany

farba / dekor - podľa vzorkovníka

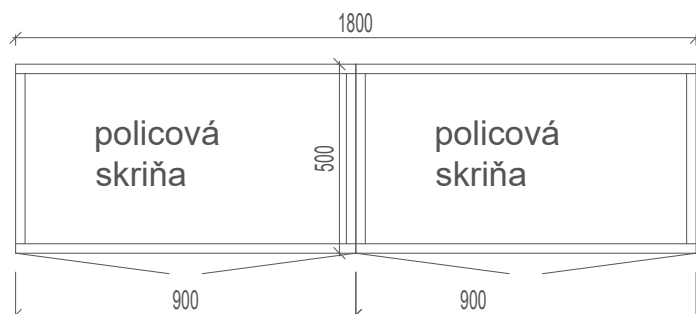
6 x výškovo nastaviteľna polica

zamykateľné otváracie dvierka

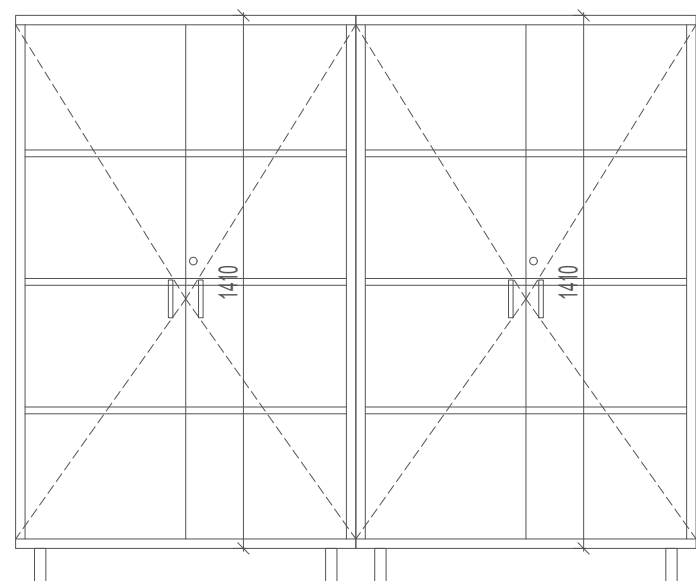
madlo - kartáčovaná nerez

8x nohy - kovové, nastaviteľná

výška



pôdorys

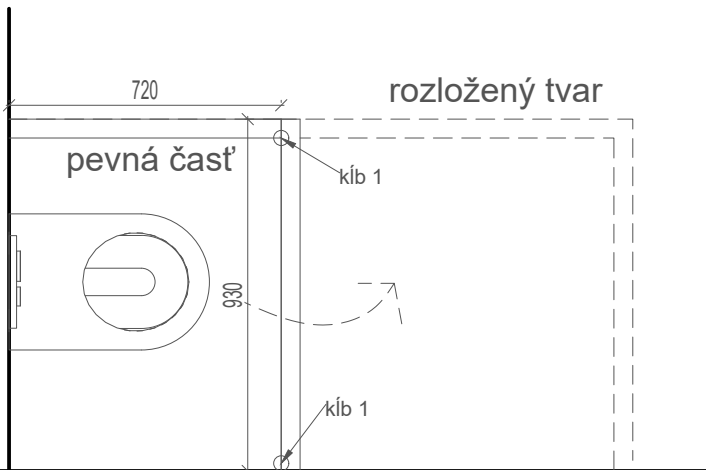


čelný
pohľad

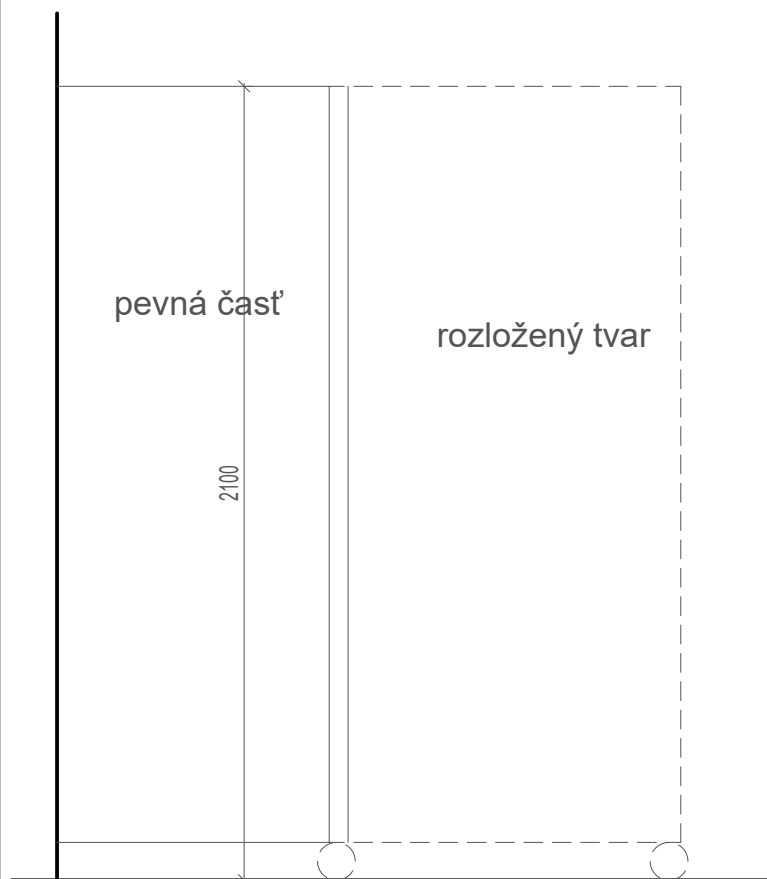
Pa2 - paravan - deliaca priečka posuvno - skladacia, výška 2,1 m

MATERIÁL: LDTD hr. 25 mm
farba / dekor - podľa vzorkovníka
paravan riešený ako kombinácia - pevná

časť ukotvená k stene, a 2 skladacie krídla dĺžky 93 cm, ktoré je možné rozložiť a tak vytvoriť súkromie. V nepoužívanom stave, zložené - prekrytá nerezová toaleta. (miestn.č.1.2.25).



pôdorys



čelný pohľad

Sk27 - Skrinka s policami

19

MATERIÁL: LDTD hr. 25 mm - korpus, dvierka, chrbát
LDTD hr. 18 mm - police

ABS hrany

farba / dekor - podľa vzorkovníka

2 x výškovo nastaviteľna polica

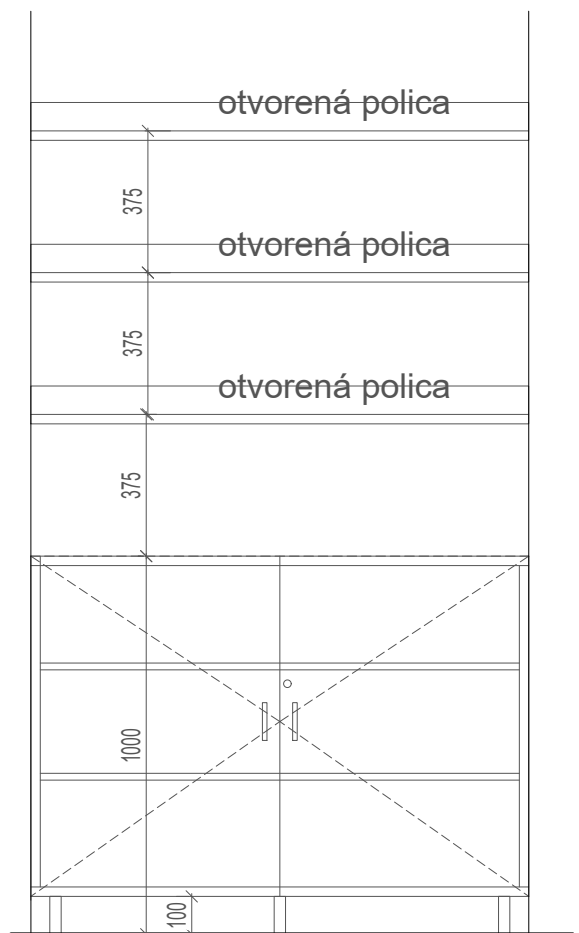
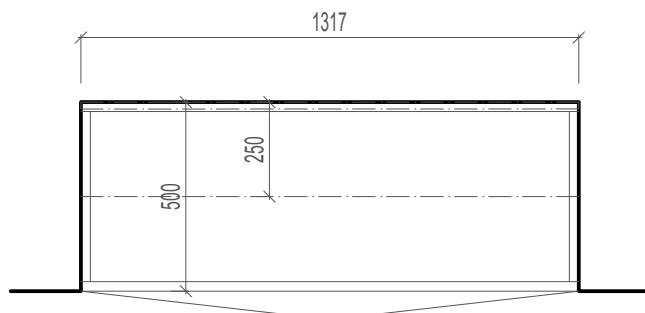
zamykateľné otváracie dvierka

madlo - kartáčovaná nerez

6x nohy - kovové, nastaviteľná

výška

3x otvorená polica, hĺbka 250 mm

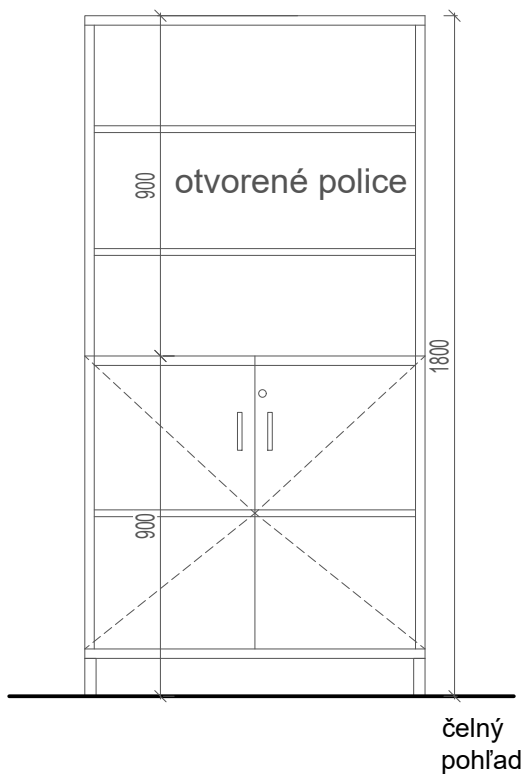
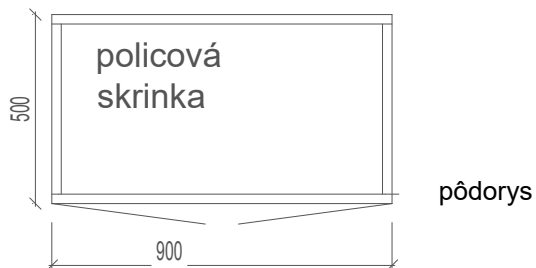


čelný pohľad

Sk28 - kombinovaná skrinka s policami

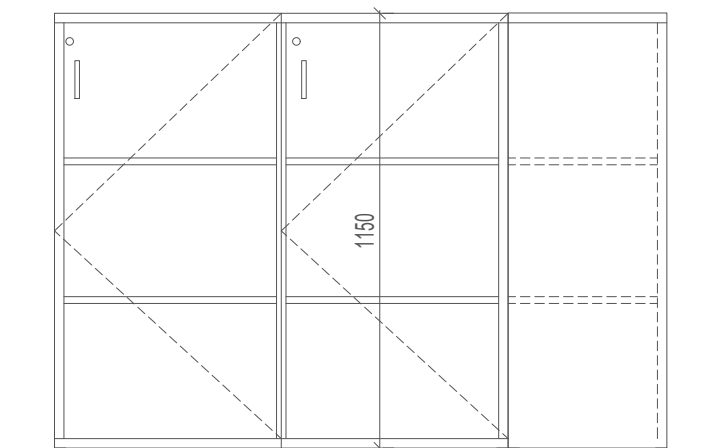
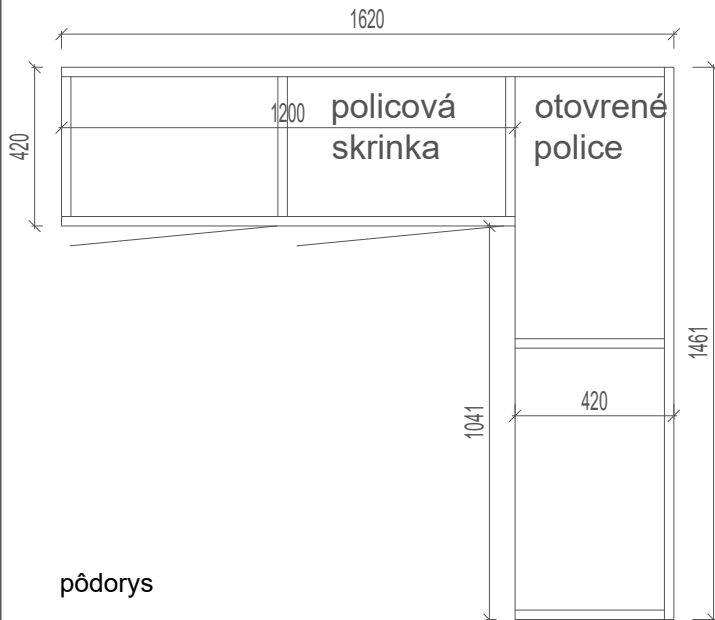
MATERIÁL: LDTD hr. 25 mm - korpus, dvierka, chrbát skrine
LDTD hr. 18 mm - police

ABS hrany
farba / dekor - podľa vzorkovníka
3 x výškovo nastaviteľná polica
zamykateľné otváracie dvierka
madlo - kartáčovaná nerez
dvere - pánty s integrovaným tlmením
4x nohy - kovové, nastaviteľná výška

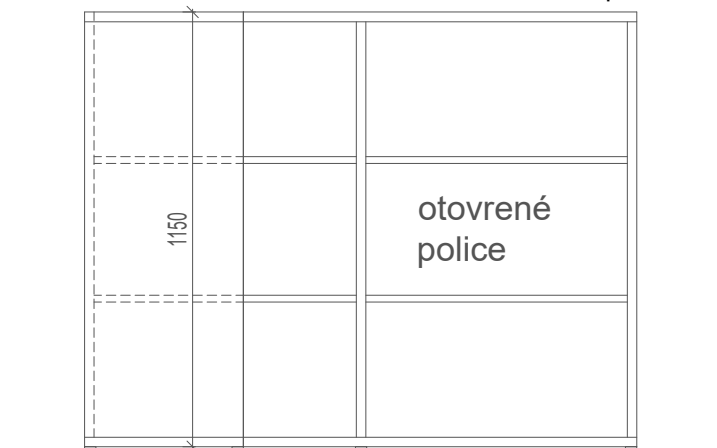
**Sk29 - kombinovaná skrinka s policami**

20

MATERIÁL: LDTD hr. 25 mm - korpus, dvierka, chrbát skrine
LDTD hr. 18 mm - police
ABS hrany
farba / dekor - podľa vzorkovníka
8 x výškovo nastaviteľná polica
zamykateľné otváracie dvierka
madlo - kartáčovaná nerez
10x nohy - kovové, nastaviteľná výška



pohľad 1

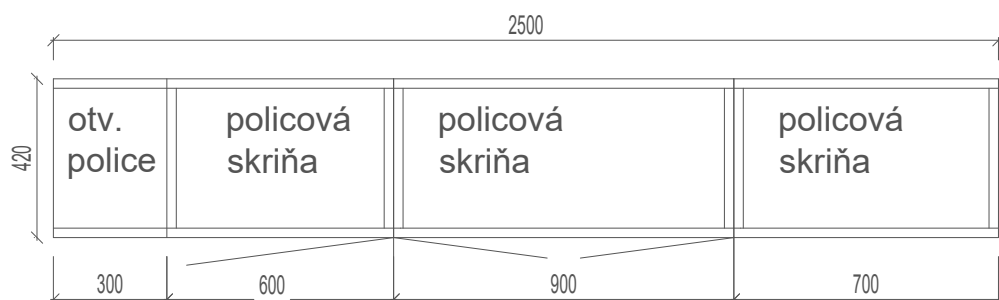


pohľad 2

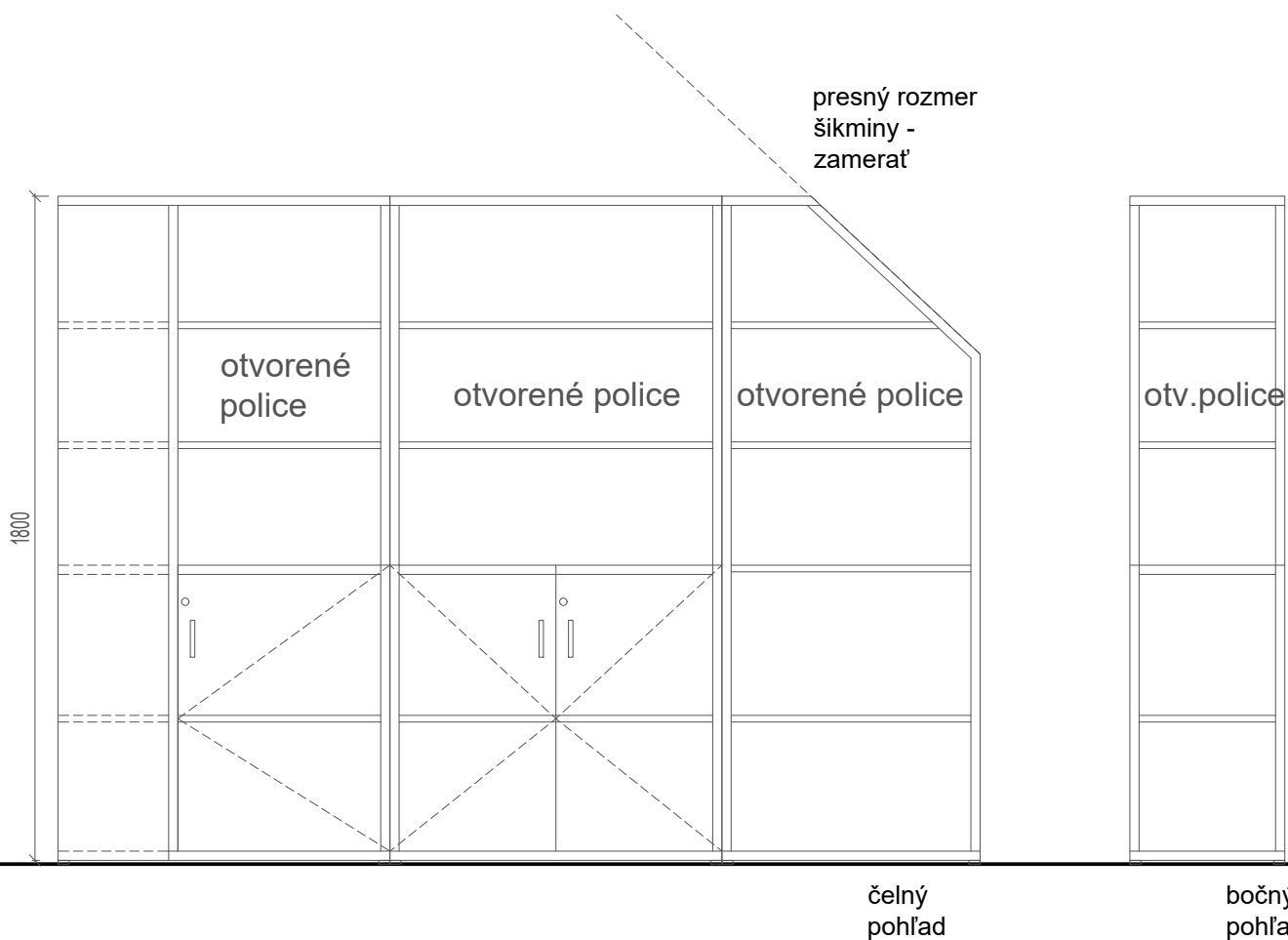
Sk30 - zostava 3x skrinka vysoká, policová kombinovaná

MATERIÁL: LDTD hr. 25 mm - korpus, dvierka, chrbát skrine
LDTD hr. 18 mm - police

ABS hrany
farba / dekor - podľa vzorkovníka
10 x výškovo nastaviteľná polica
zamykateľné otváracie dvierka
madlo - kartáčovaná nerez
dvere - pánty s integrovaným tlmením
12x nohy - kovové, nastaviteľná výška



pôdorys



čelný
pohľad

bočný
pohľad

VÝKAZ NÁBYTKU Sk 30, M 1: 20

-PRED VÝROBOU JE NUTNÉ PREVIESŤ ZAMERANIE REALIZOVANÝCH STAVEBNÝCH KONŠTRUKCIÍ

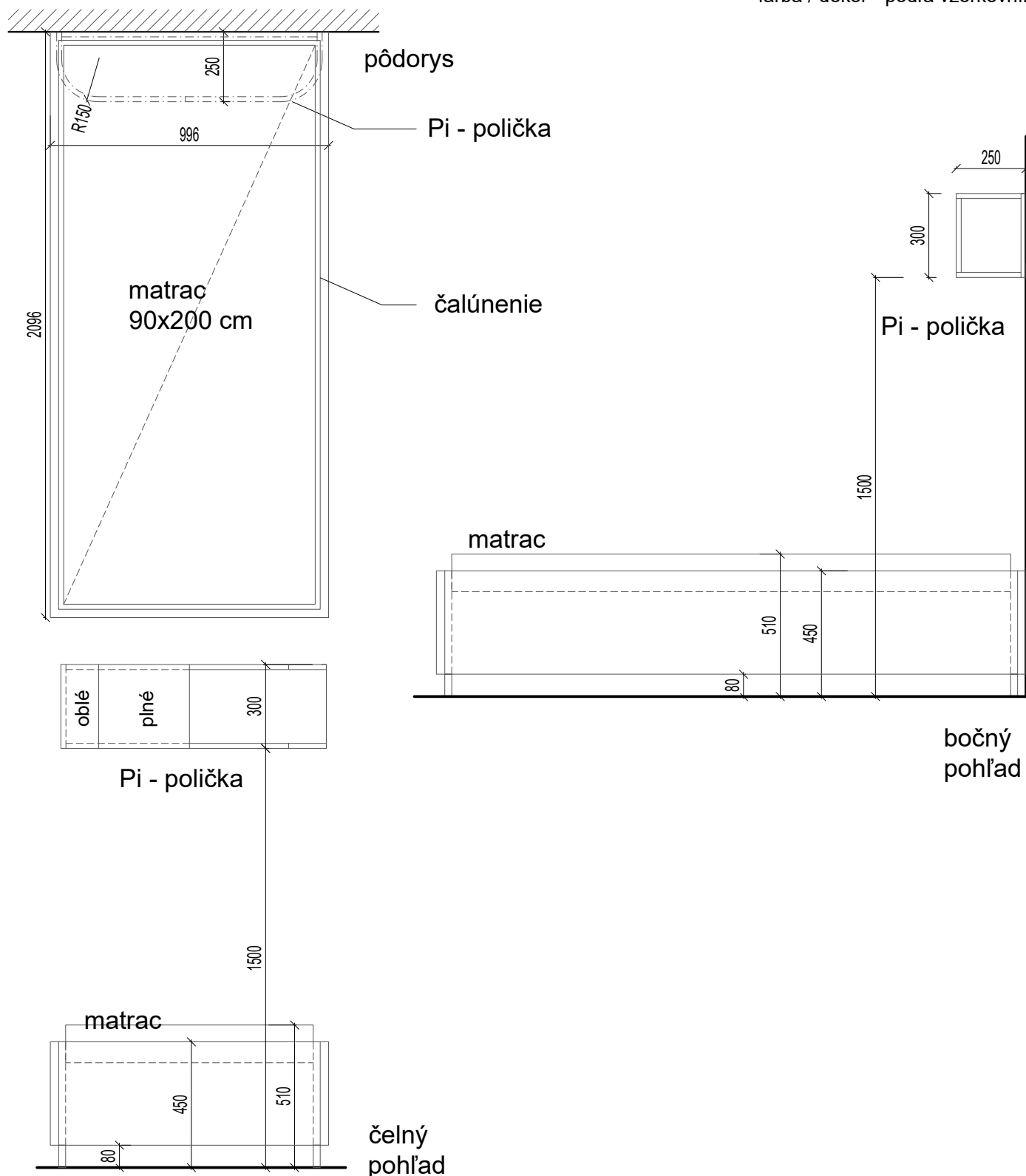
PI1 - jednolôžko s čalúnením

MATERIÁL: LDTD hr. 25 mm - rám postele
 LDTD hr. 18 mm - čelo postele
 farba / dekor - podľa vzorkovníka
 4 x kovové nohy, min. výška 8cm

výklopný rošt (podľa orientácie z boku alebo polohovací),
 pružinový matrac 90x200 cm (rozmer na spanie),
 nosnosť lôžka 120 kg

Pi - polička

MATERIÁL: LDTD hr. 18 mm
 ABS hrany
 farba / dekor - podľa vzorkovníka



VÝKAZ NÁBYTKU PI1, Pi, M 1: 20

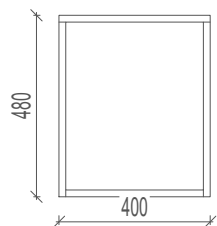
-PRED VÝROBOU JE NUTNÉ PREVIESŤ ZAMERANIE REALIZOVANÝCH STAVEBNÝCH KONŠTRUKCIÍ

Sn - nočný stolík

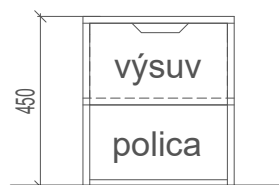
MATERIÁL: LDTD hr. 18 mm

ABS hrany

farba / dekor - podľa vzorkovníka



pôdorys

pohľad
čelný**Lš2 - lavička šatňová**

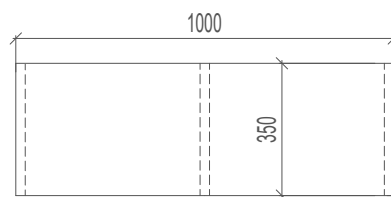
23

MATERIÁL: LDTD hr. 25 mm

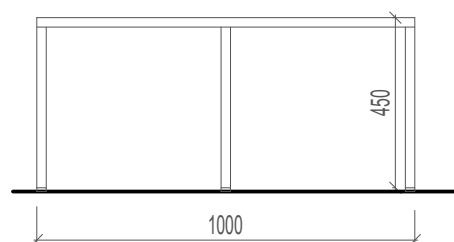
ABS hrany

farba / dekor - podľa vzorkovníka

6x nohy, nastaviteľná výška

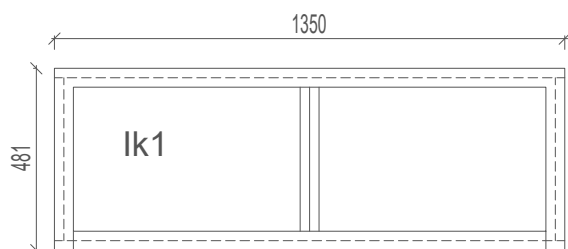


pôdorys

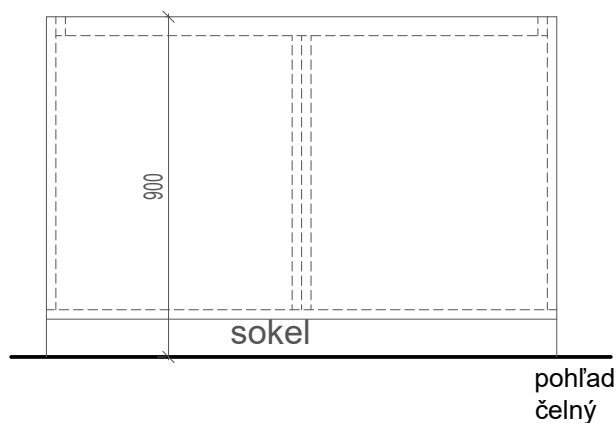
pohľad
čelný**Ik1 - kvetinač interiérový**

MATERIÁL: LDTD hr. 25 mm

farba / dekor - podľa vzorkovníka



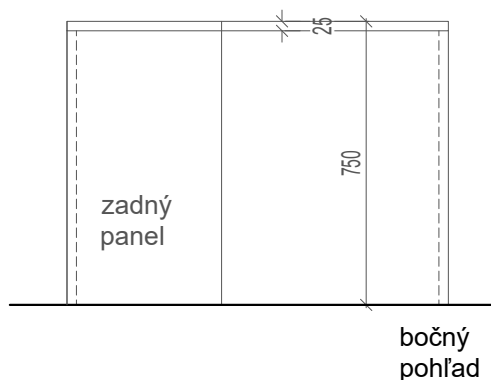
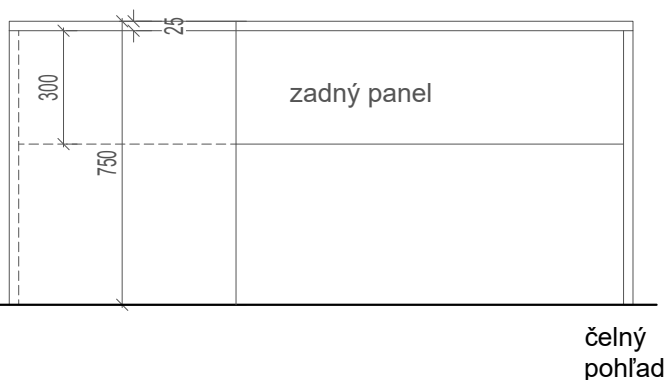
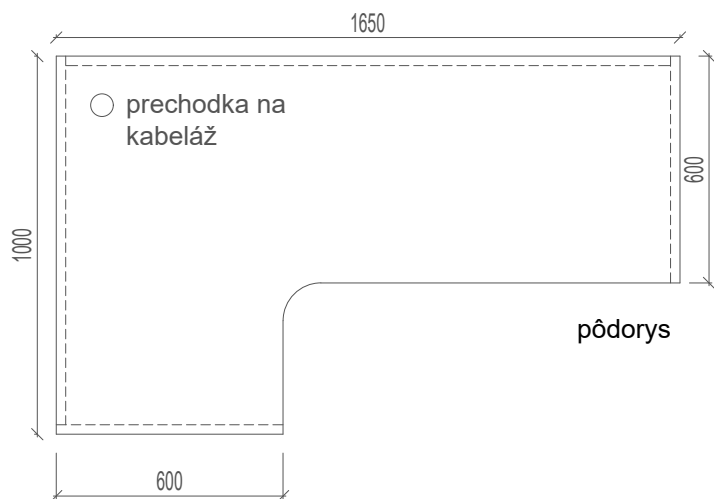
pôdorys

pohľad
čelný

Sp1 - pracovný stôl + kontajner na kolieskach

MATERIÁL: LDTD hr. 25 mm - stolová doska,
stolové bočnice, zadný panel
ABS hrany 2mm
farba / dekor - podľa vzorkovníka
otvor pre vedenie kabeláže / alebo pre výsuvnú zásuvku
výškovo nastaviteľné nožičky

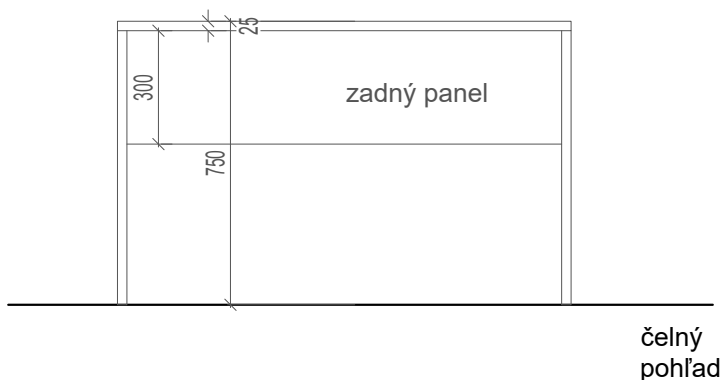
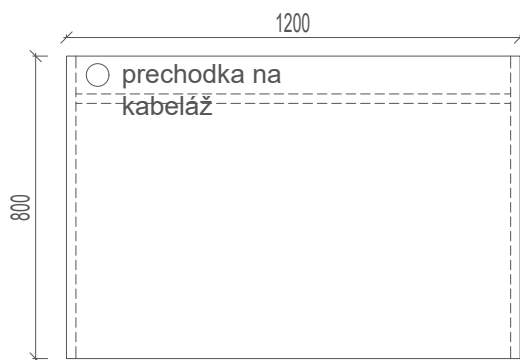
Orientácia - Pravá, ľavá - podľa pôdorysov



Sp2 - pracovný stôl + kontajner na kolieskach

25

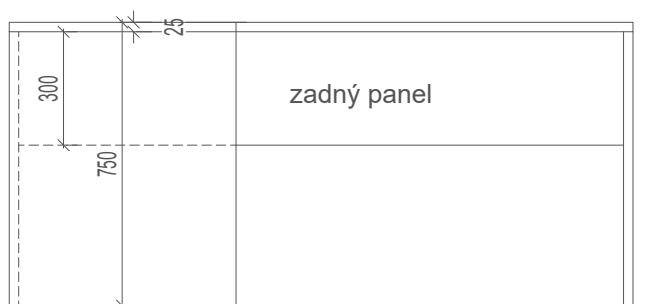
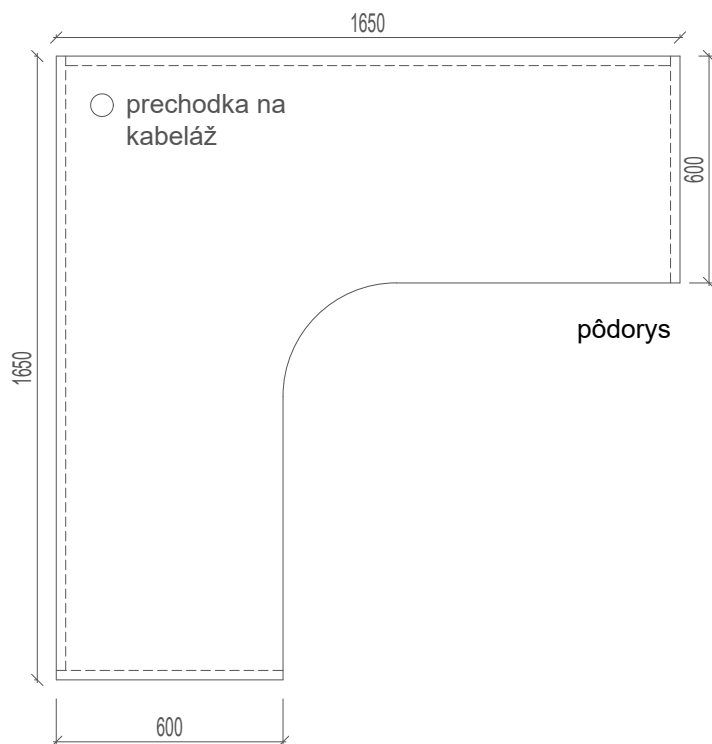
MATERIÁL: LDTD hr. 25 mm - stolová doska,
stolové bočnice, zadný panel
ABS hrany 2mm
farba / dekor - podľa vzorkovníka
otvor pre vedenie kabeláže
výškovo nastaviteľné nožičky



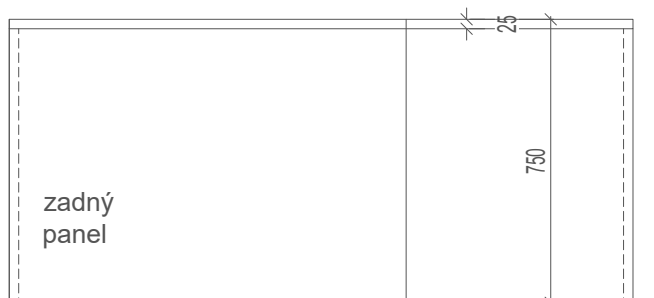
Sp3 - pracovný stôl + kontajner na kolieskach

MATERIÁL: LDTD hr. 25 mm - stolová doska,
stolové bočnice, zadný panel
ABS hrany 2mm
farba / dekor - podľa vzorkovníka
otvor pre vedenie kabeláže / alebo pre výsuvnú zásuvku
výškovo nastaviteľné nožičky

Orientácia - Pravá, ľavá - podľa pôdorysov



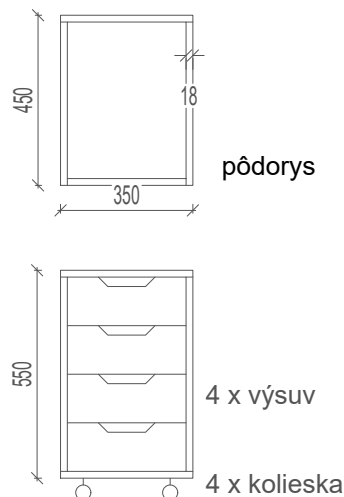
čelný
pohľad



bočný
pohľad

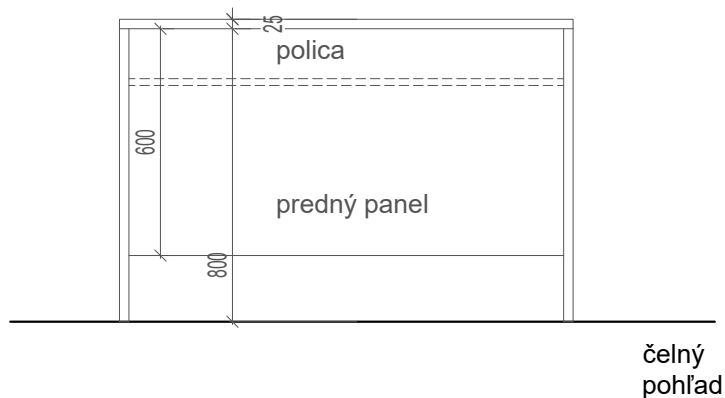
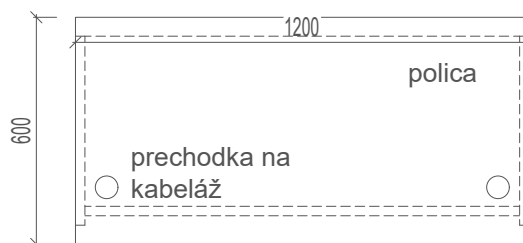
kontajner na kolieskach

MATERIÁL: LDTD hr. 18 mm
ABS hrany
farba / dekor - podľa vzorkovníka



S15 - pracovný stôl, prednáškový

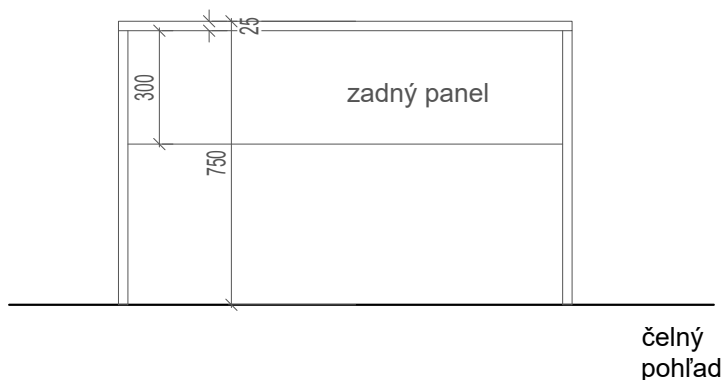
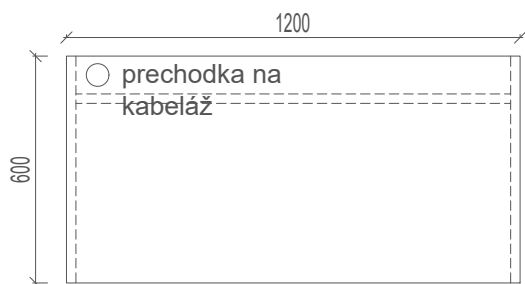
MATERIÁL: LDTD hr. 25 mm - stolová doska,
stolové bočnice, predný panel
ABS hrany 2mm
farba / dekor - podľa vzorkovníka
2x otvor pre vedenie kabeláže
1x polica
výškovo nastaviteľné nožičky



čelný
pohľad

Sp4 - pracovný stôl + kontajner na kolieskach

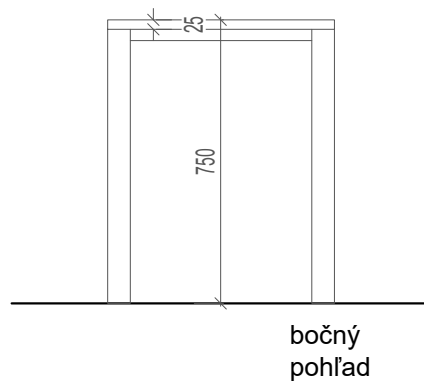
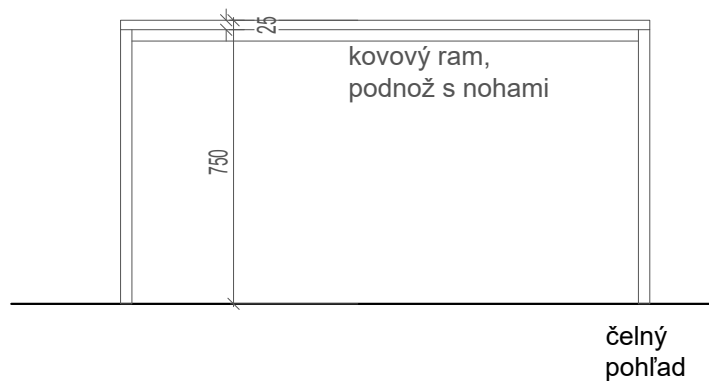
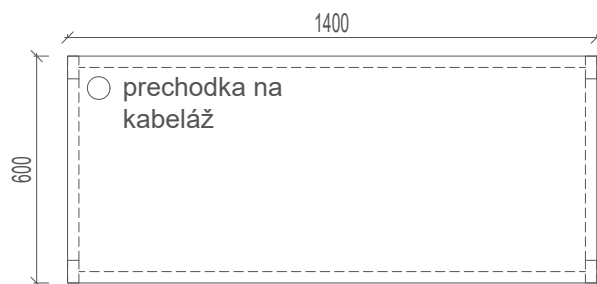
MATERIÁL: LDTD hr. 25 mm - stolová doska,
stolové bočnice, zadný panel
ABS hrany 2mm
farba / dekor - podľa vzorkovníka
otvor pre vedenie kabeláže
výškovo nastaviteľné nožičky



Sp5 - pracovný stôl + kontajner na kolieskach

27

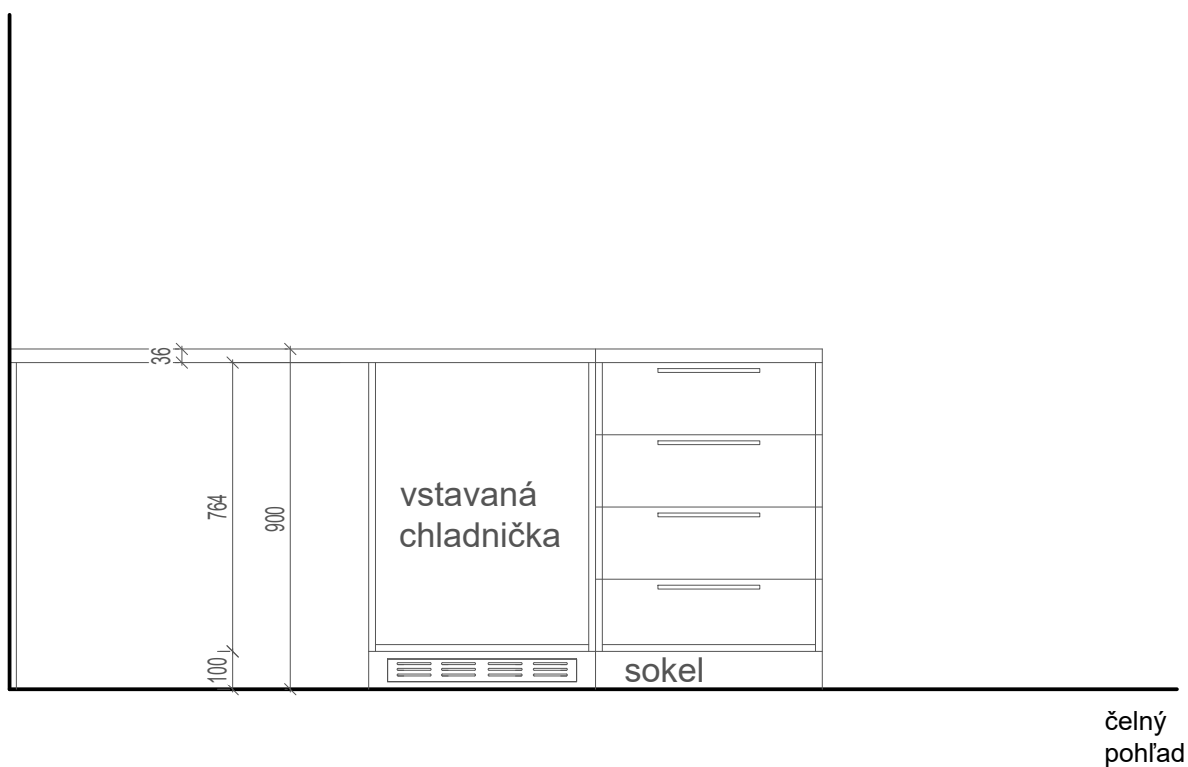
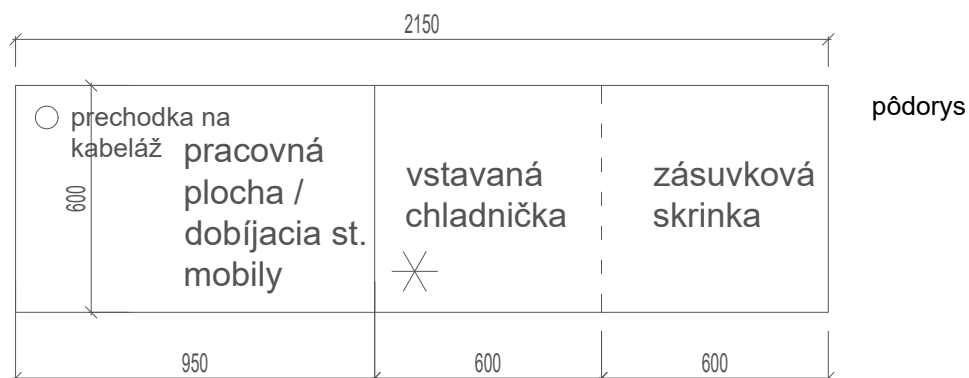
MATERIÁL: LDTD hr. 25 mm - stolová doska
ABS hrany 2mm
kovová podnož, 4 výškovo nastaviteľné nohy hranaté
otvor pre vedenie kabeláže



Sk32 - Zostava skriniek, pracovná plocha

MATERIÁL: LDTD hr. 18 mm - korpus, dvierka, chrbát,
 police, sokel
 pracovná doska: LDTD hr. 36 mm
 ABS hrany
 farba / dekor - podľa vzorkovníka

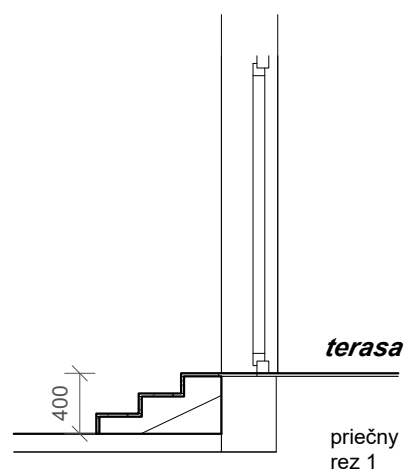
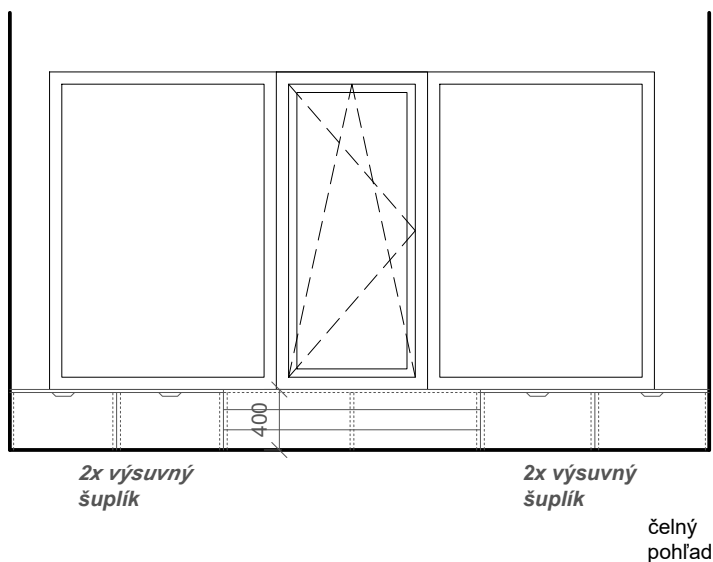
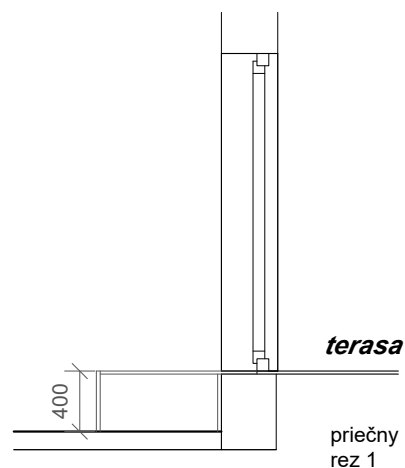
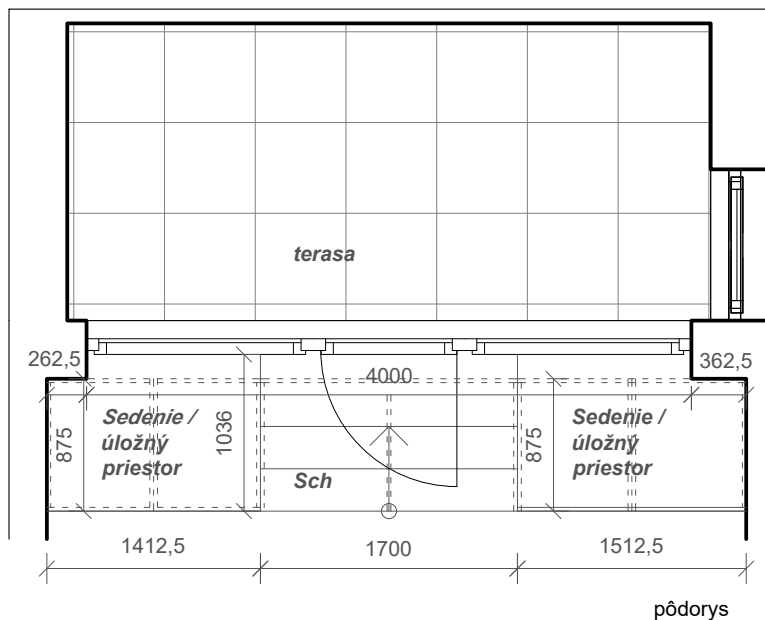
výškovo nastaviteľná polica, zamykateľná
 1x spodná skrinka so 4 zásuvkami,
 zamykateľná
 otvor pre vedenie kabeláže na prac. doske
 madlo - kartáčovaná nerez
 plný sokel
 1x vstavaná chladnička



Sch - Schody, sedenie

MATERIÁL: MDF hr. 20 mm, nosná konštrukcia
schodov, nástupnice, podstupnice,
výsuvné zásuvky, sedenie
farba / dekor - podľa vzorkovníka

schody - 3 x spodná schodnica
nosná konštrukcia schodov -
výškovo nastaviteľná polica, zamykateľná
4x integrovaná výsuvná zásuvka,



VÝKAZ NÁBYTKU Sch - schody so sedením, M 1: 50

-PRED VÝROBOU JE NUTNÉ PREVIESŤ ZAMERANIE REALIZOVANÝCH STAVEBNÝCH KONŠTRUKCIÍ

Sk6 - Nábytková zostava - skrinky + obklad Ob2

MATERIÁL: LDTD hr. 25 mm - korpus

LDTD hr. 18 mm - police

ABS hrany

farba / dekor - podľa vzorkovníka

6 x výškovo nastaviteľná police

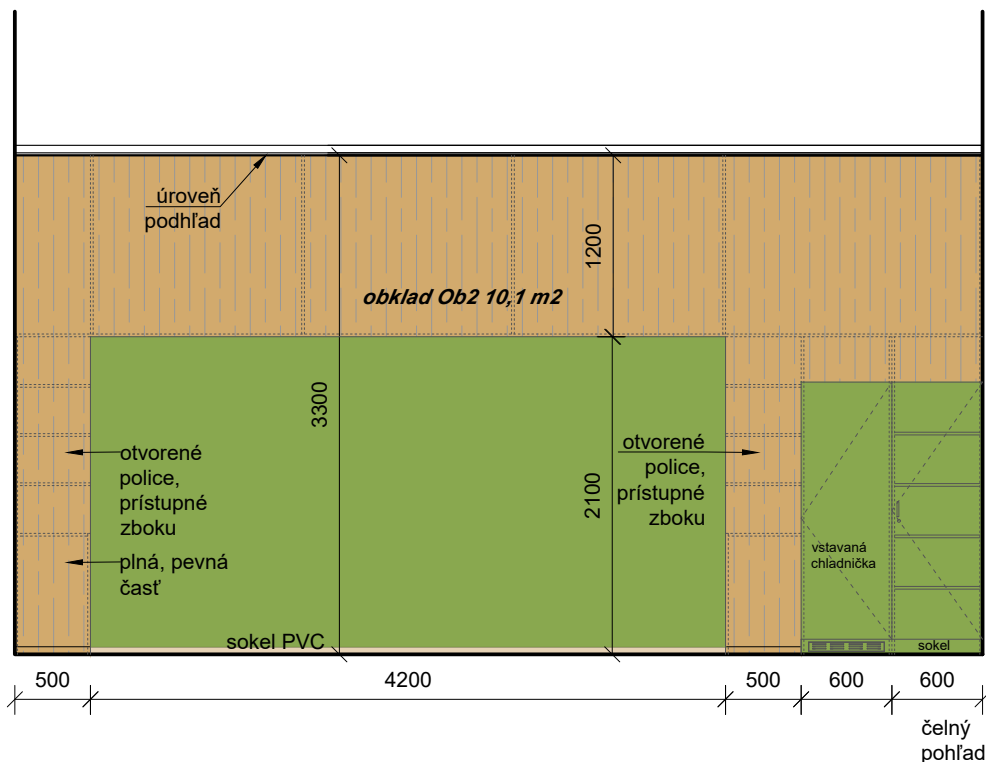
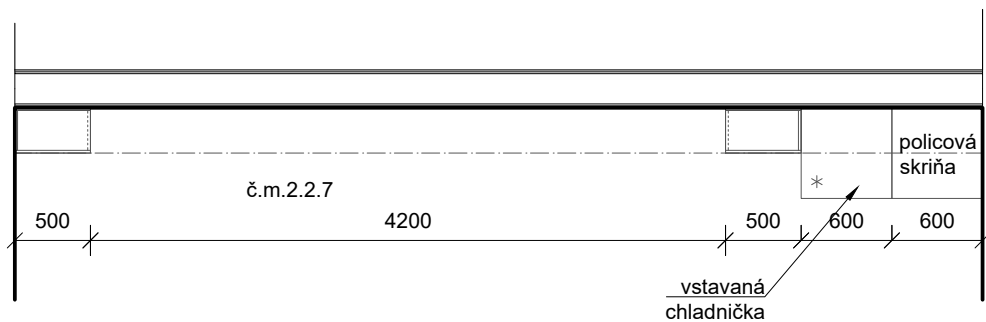
1x vysoká jednodverová skriňa, 5 výškovo

nastaviteľných políc, zamykateľná

1x vysoká vstavaná chladnička

Obklad steny Ob2 - lamelový - šírka 26mm, hrúbka lamely 12mm,
medzera medzi lamelami 16mm,výškové delenie obkladu (Ob2) je možné (vzhľadom na dostupnú
max. výšku obkladu).

sokel Pvc v. 50mm - nie je dodávkou Interiéru

celková plocha: 10,1 m²

Sk26 - Nábytková zostava - skrinky + obklad Ob2

MATERIÁL: LDTD hr. 25 mm - korpus

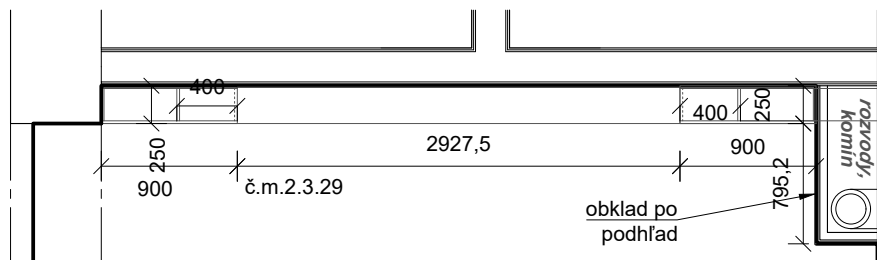
LDTD hr. 18 mm - police

ABS hrany

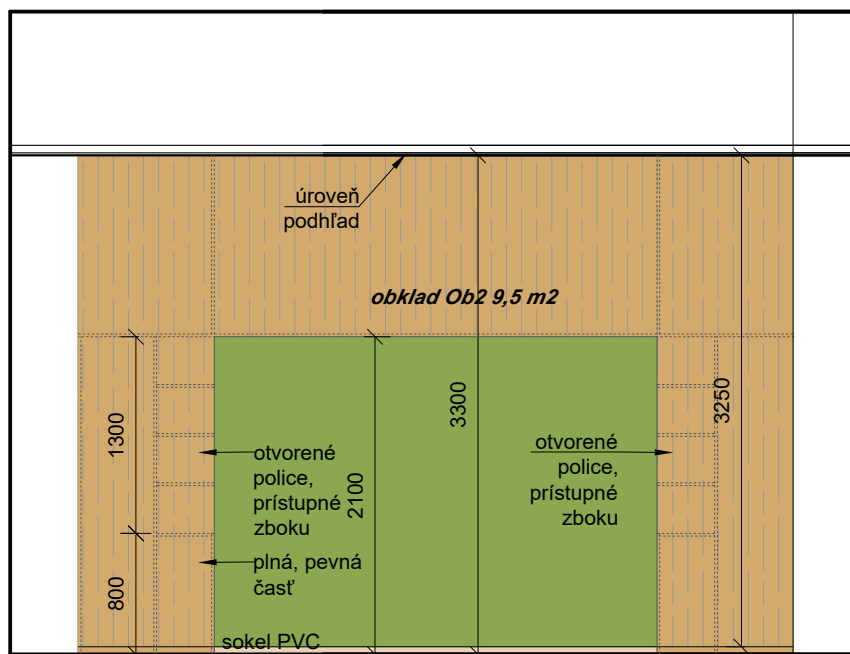
farba / dekor - podľa vzorkovníka

6 x výškovo nastaviteľná polica

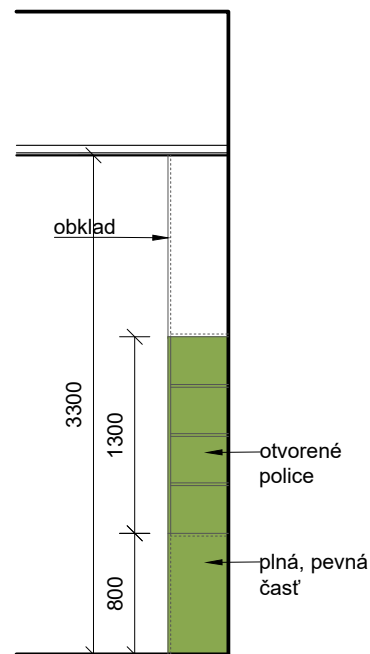
Obklad steny Ob2 - lamelový - šírka 26mm, hrúbka lamely 12mm, medzera medzi lamelami 16mm, výškové delenie obkladu (Ob2) je možné (vzhľadom na dostupnú max. výšku obkladu).
 sokel Pvc v. 50mm - nie je dodávkou Interiéru
 celková plocha: 9,5 m²



pôdorys



čelný pohľad



bočný rezopohľad

Nz1a - 1b - nábytková zostava - otv. police

MATERIÁL: LDTD hr. 25 mm - korpus, chrbát
LDTD hr. 18 mm - police, čelá plné

ABS hrany

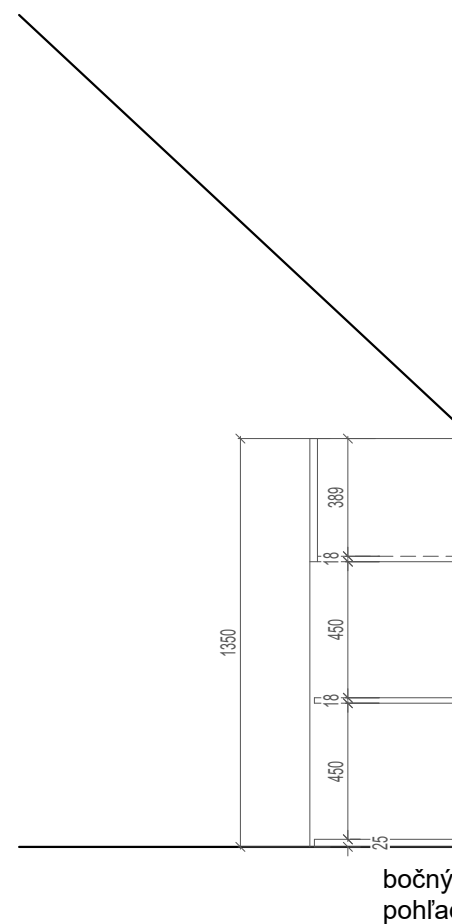
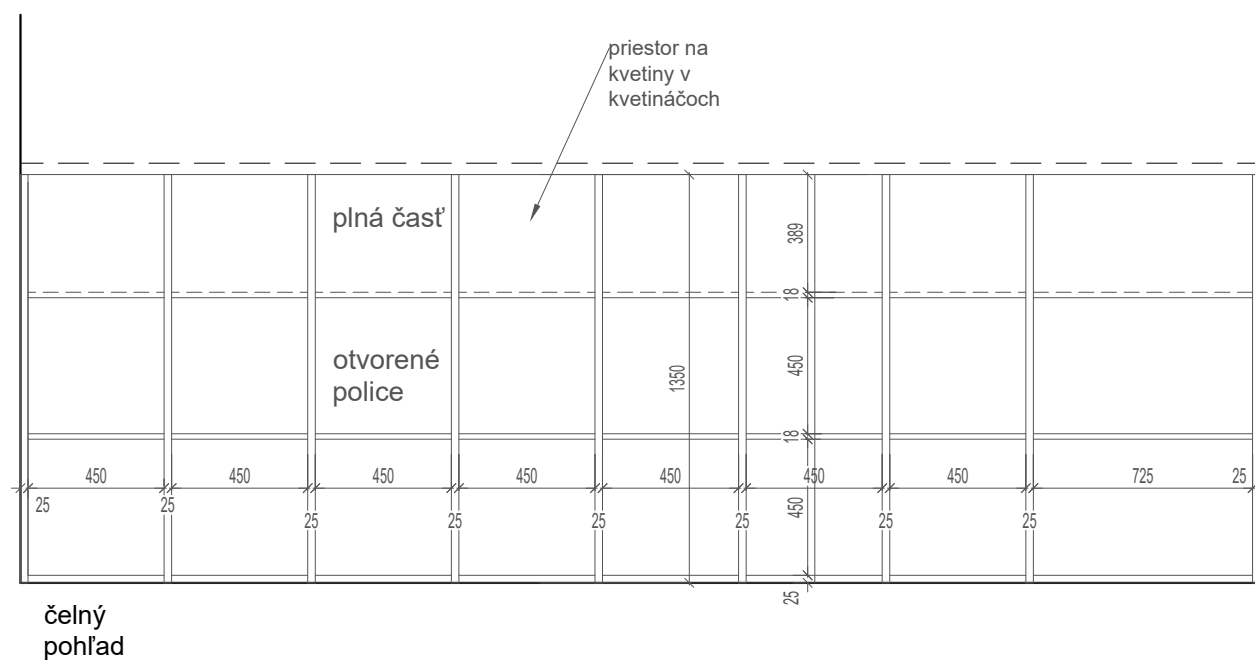
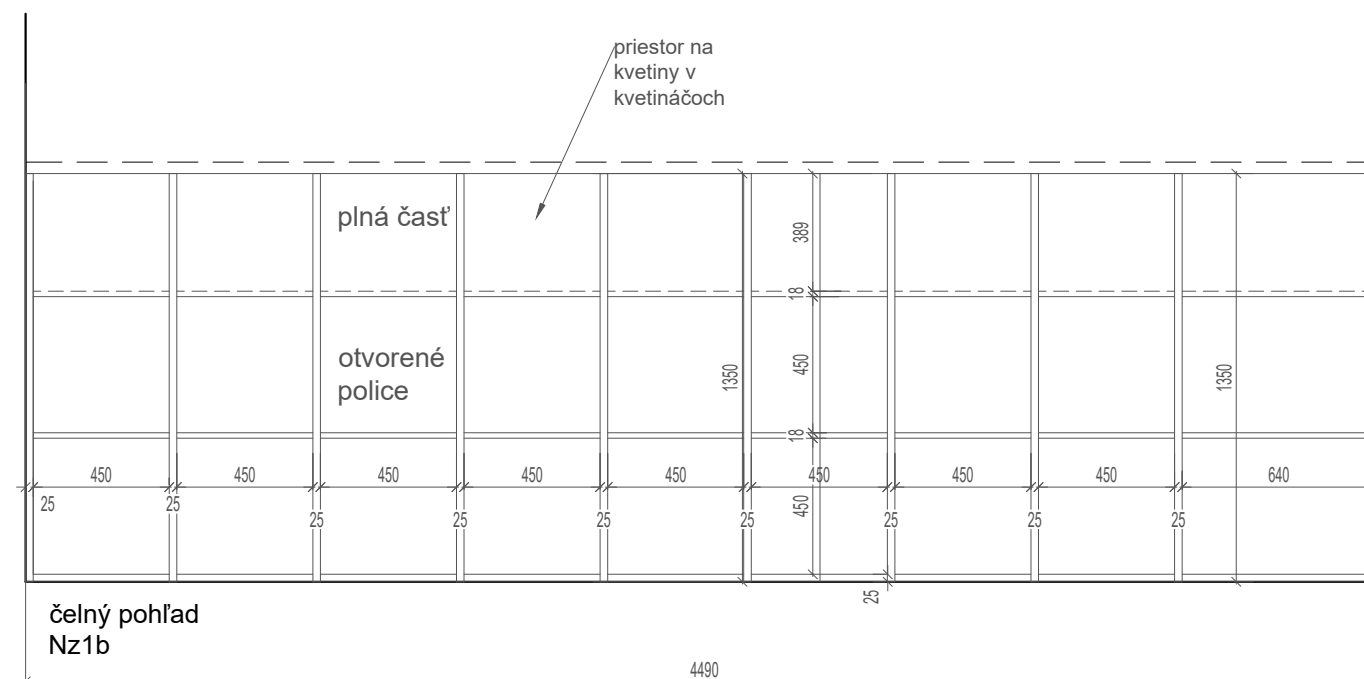
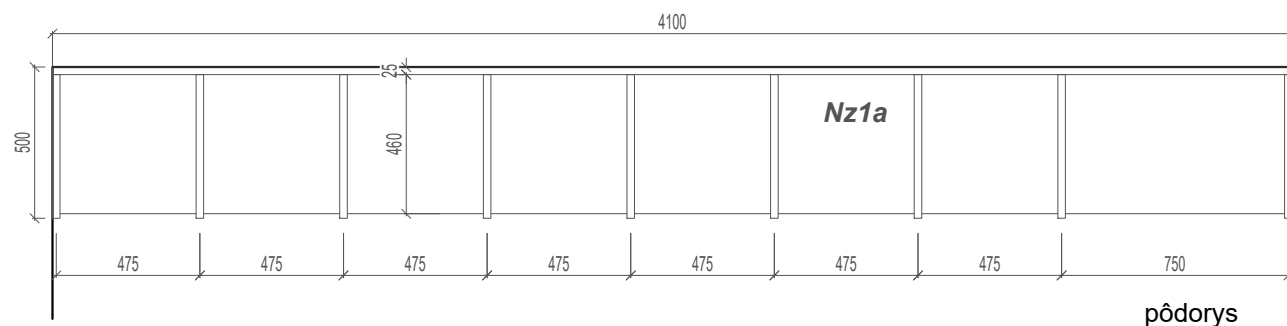
farba / dekor - podľa vzorkovníka

Nz1a: 8 x výškovo nastaviteľná polica

Nz1b: 9 x výškovo nastaviteľná polica

priestor - rozmery medzi policami 45x45 cm

(možné uloženie taburetky 40x40 cm)



Nz1c - 1d - nábytková zostava - otv. police

MATERIÁL: LDTD hr. 25 mm - korpus, chrbát
LDTD hr. 18 mm - police, čelá plné

ABS hrany

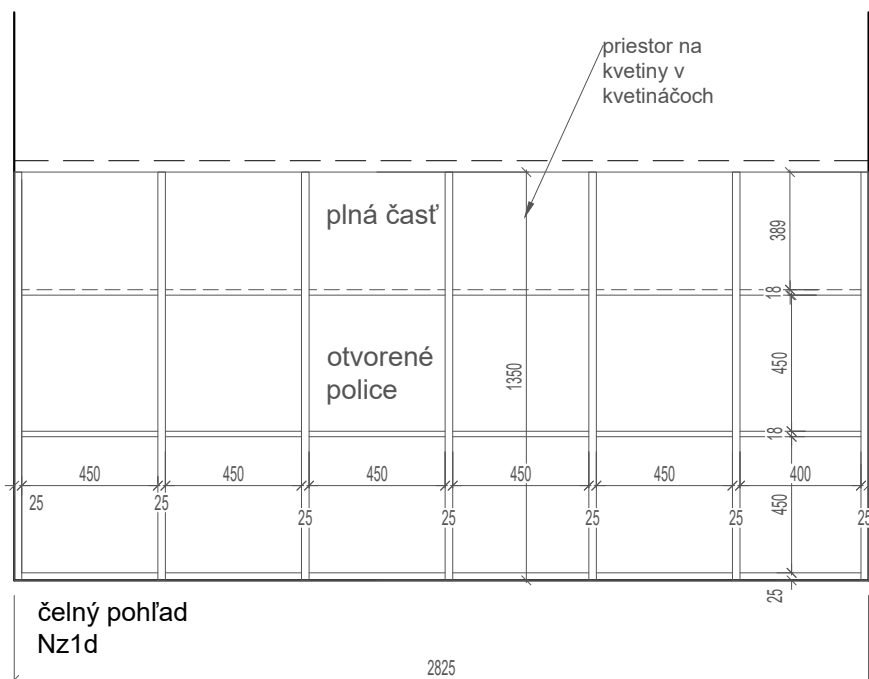
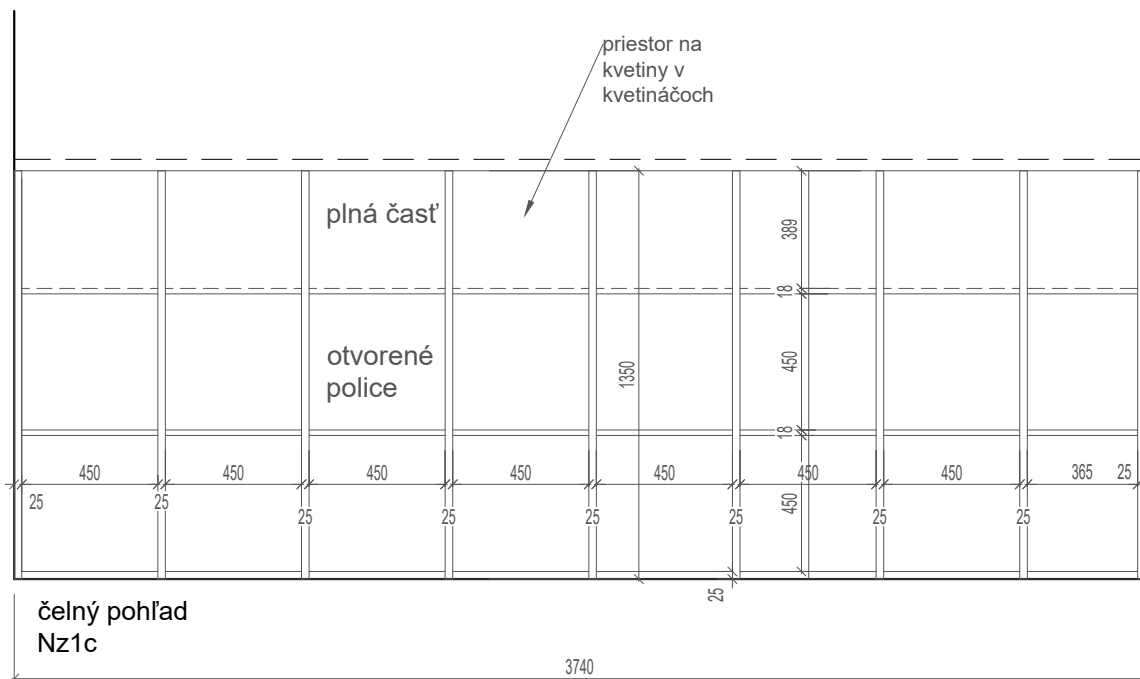
farba / dekor - podľa vzorkovníka

Nz1c: 8 x výškovo nastaviteľná police

Nz1d: 6 x výškovo nastaviteľná police

priestor - rozmery medzi policami 45x45 cm

(možné uloženie taburetky 40x40 cm)



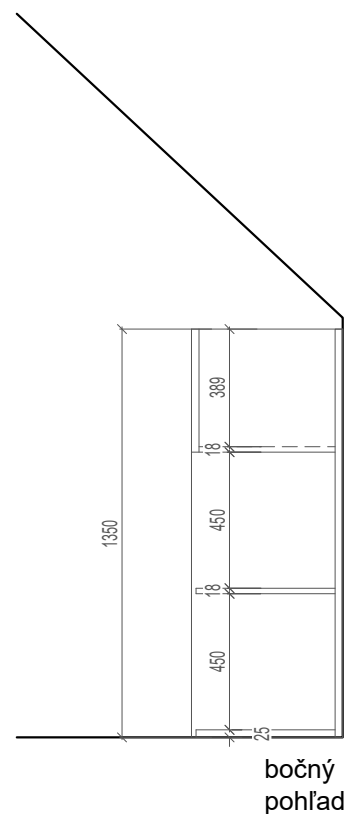
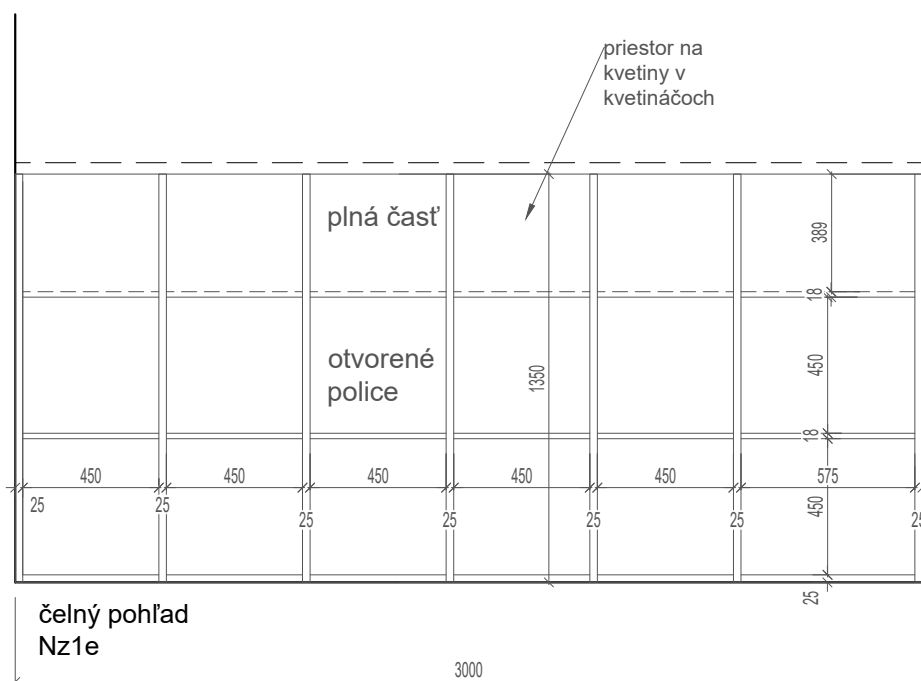
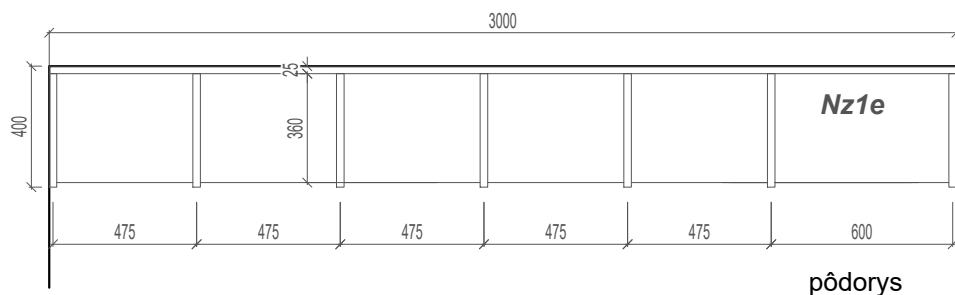
VÝKAZ NÁBYTKU Nz1c,d, M 1: 25

-PRED VÝROBOU JE NUTNÉ PREVIESŤ ZAMERANIE REALIZOVANÝCH STAVEBNÝCH KONŠTRUKCIÍ

Nz1e - nábytková zostava - otv. police

MATERIÁL: LDTD hr. 25 mm - korpus, chrbát
LDTD hr. 18 mm - police, čelá plné

ABS hrany
farba / dekor - podľa vzorkovníka
6 x výškovo nastaviteľná police



VÝKAZ NÁBYTKU Nz1e, M 1: 25

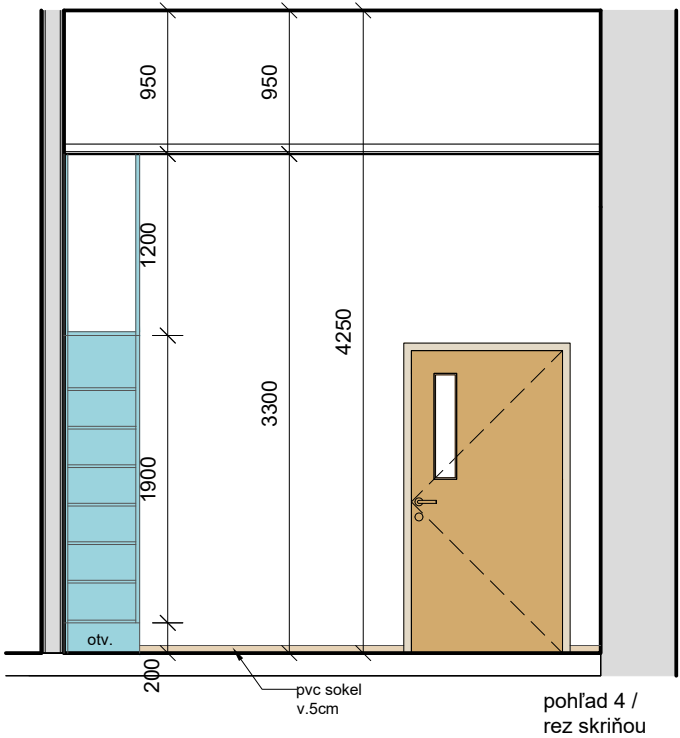
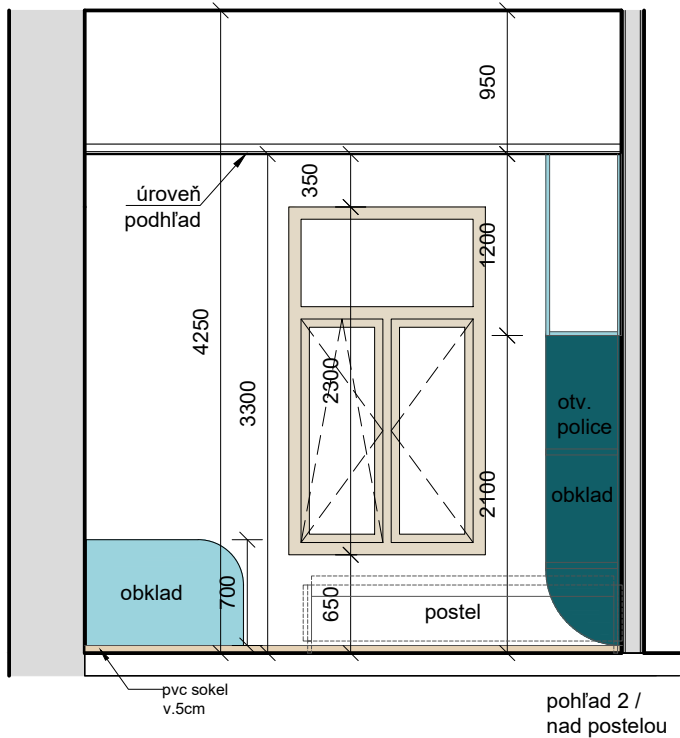
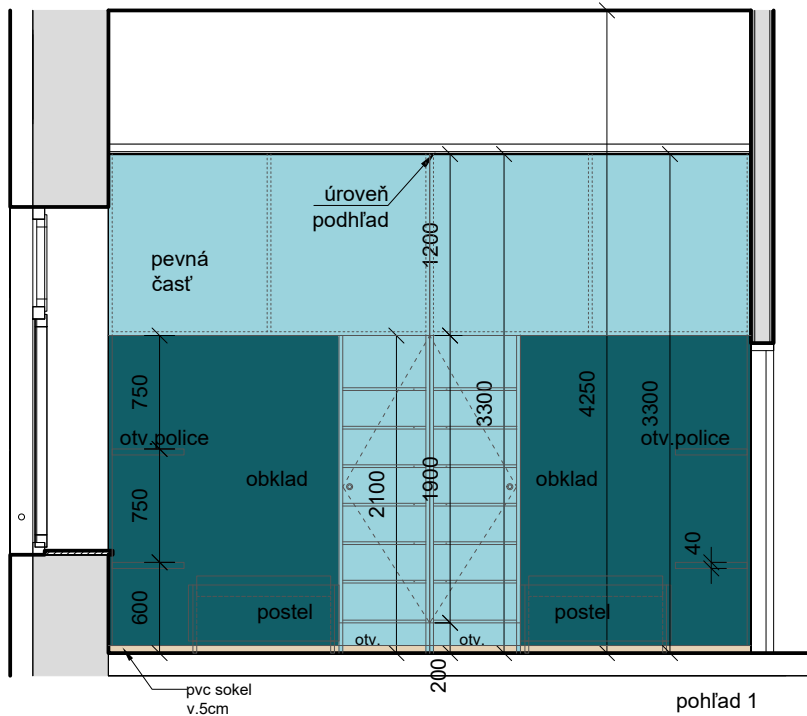
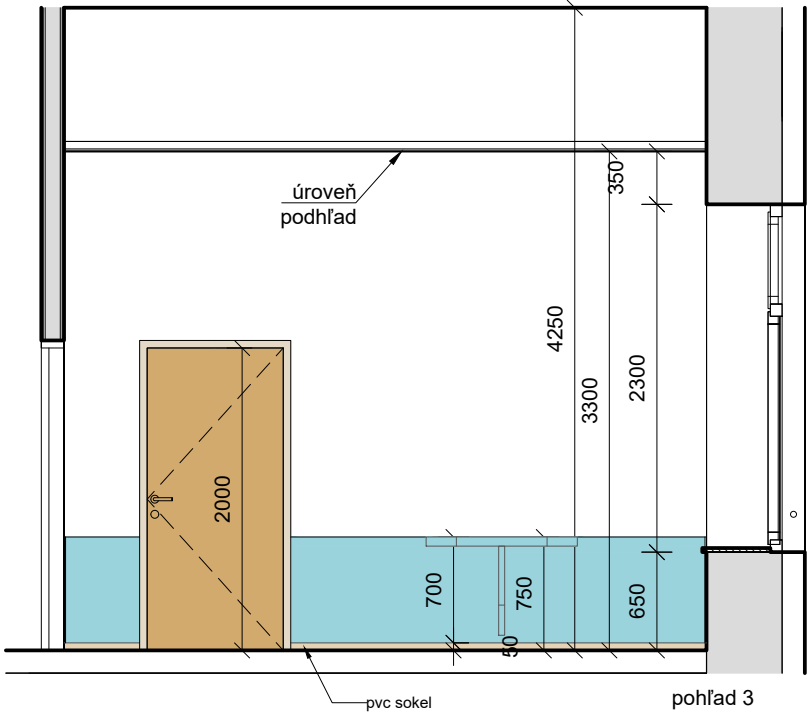
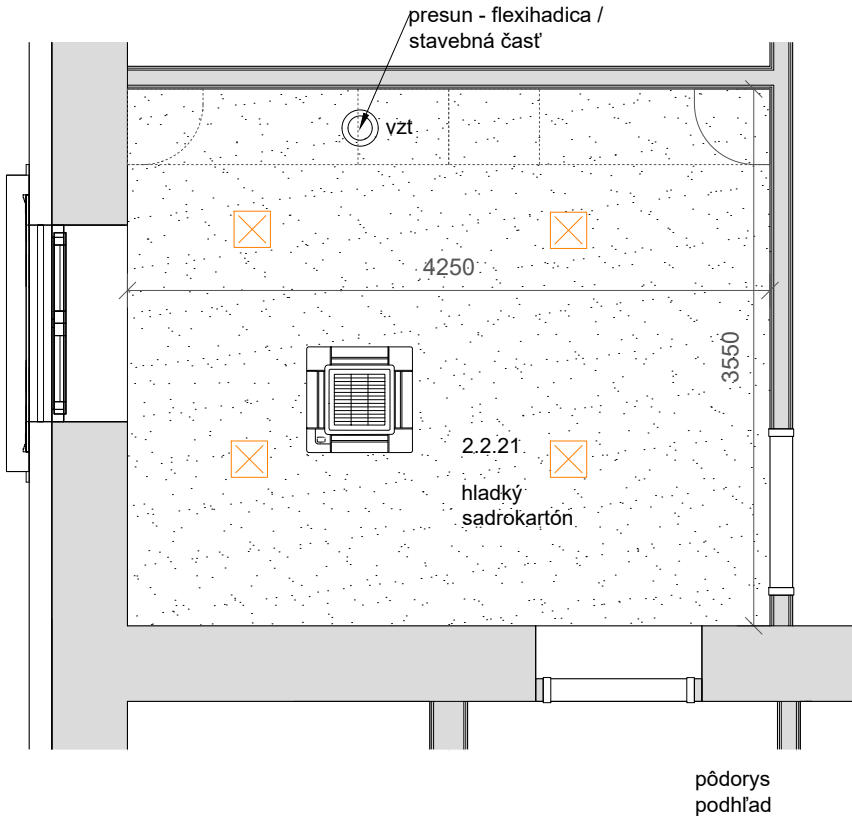
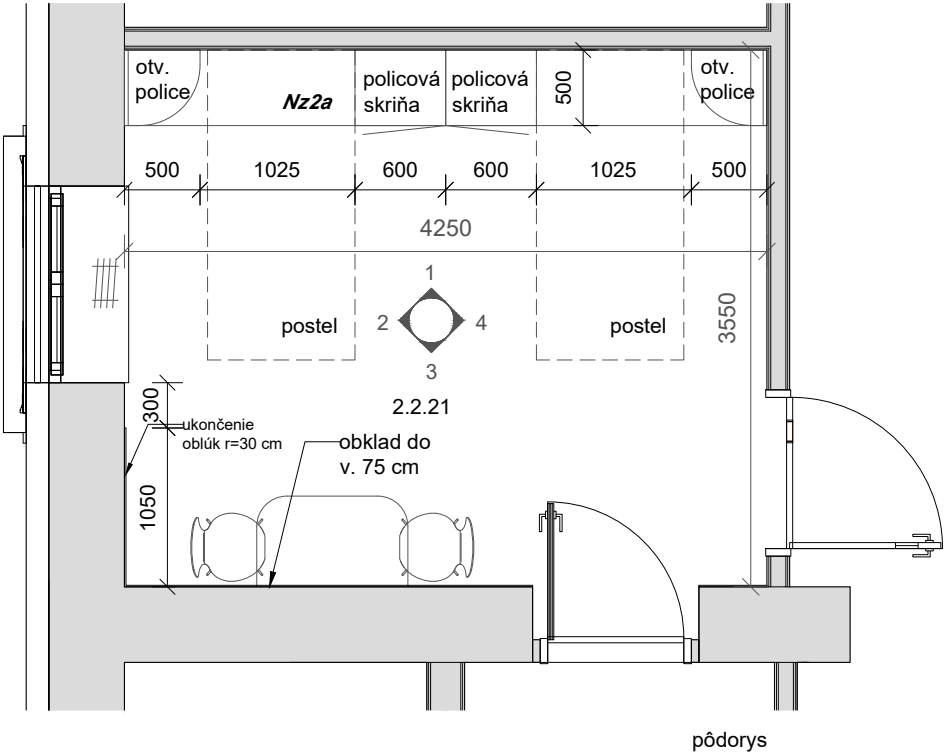
-PRED VÝROBOU JE NUTNÉ PREVIESŤ ZAMERANIE REALIZOVANÝCH STAVEBNÝCH KONŠTRUKCIÍ

Nz2a - Nábytková zostava

MATERIÁL: LDTD hr. 25 mm - korpus, dvere
LDTD hr. 18 mm - police skriň
LDTD hr. 40 mm - police otvorené, skryté konzoly kotvenie
LDTD hr. 8 mm - obklad stien
ABS hrany
farba / dekor - podľa vzorkovníka
2 x jednodverová policová skriňa v.2,1 m
pevná kapotáž v. 1,2 m po podhlád
dvere - pánty s integrovaným tlmením
madlo - zapustené, kartáčovaná nerez
12 x výškovo nastaviteľná polica, spodný priestor v.20cm otvorený
4x otvorené police - skryté konzoly

Obklad steny (nadväznosť s nábytkovou zostavou), celková plocha: 8,2 m²
sokel Pvc v. 50mm - nie je súčasťou dodávky Interiéru

- Pozn.:
1. pevný stolík (S2) je vykázaný / popísaný samostatne v tab. nábytku - str.4
 2. Ostatné obklady stien, ktorý priamo nenadväzuje na nábytkovú zostavu je vykázaný / zarátaný v tab. obkladov pre všetky izby.
 3. v prípade, že vzt prívod vychádza v "kapotáži", na čelnej plocha pevnej kapotáže vyfrézovať otvory / odnímateľná časť kvôli prístupu / alt. vyviesť rúru až na túto stenu.
- riešenie po zameraní / preverení skutkového stavu.
 4. Posteľ (P1) je vykázaná / popísaná samostatne v tab. nábytku - str.22



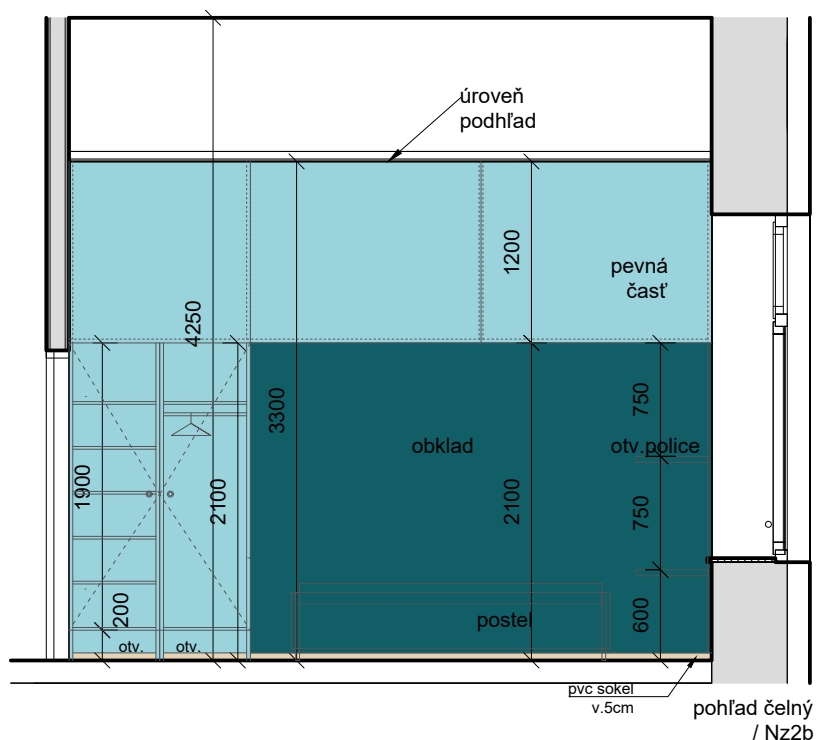
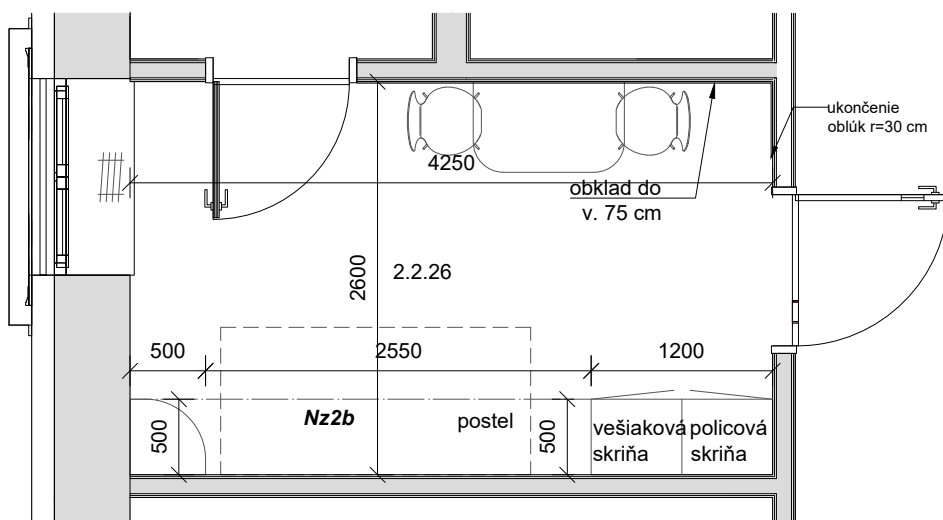
Nz2b - Nábytková zostava

MATERIÁL: LDTD hr. 25 mm - korpus, dvere
 LDTD hr. 18 mm - police skriň
 LDTD hr. 40 mm - police otvorené, skryté konzoly kotvenie
 LDTD hr. 8 mm - obklad stien
 ABS hrany
 farba / dekor - podľa vzorkovníka
 1x jednoduchá policová skriňa v.2,1 m
 1x jednoduchá vešiaková skriňa v. 2,1 m
 pevná kapotáž v. 1,2 m po podhlád
 dvere - pánty s integrovaným tlmením
 madlo - zapustené, kartáčovaná nerez
 6 x výškovo nastaviteľná polica, spodný priestor v.20cm
 otvorený
 2x otvorené police - skryté konzoly

Pozn.:

1. pevný stolík (S2) je vykázaný / popísaný samostatne v tab. nábytku - str.4
2. Ostatné obklady stien, ktorý priamo nenadväzuje na nábytkovú zostavu je vykázaný / zarátaný v tab. obkladov pre všetky izby.
3. v prípade, že vzť. prívod vychádza v "kapotáži", na čelnej ploche pevnej kapotáže vyfrézovať otvory / odnímateľná časť kvôli prístupu / alt. vyviesť rúru až na túto stenu. - riešenie po zameraní / preverení skutkového stavu.
4. priečne rezy - viď vzorové - nábytková zostava Nz2a, riešiť obdobne
5. Posteľ (P11) je vykázaná / popísaná samostatne v tab. nábytku - str.22

Obklad steny (nadväznosť s nábytkovou zostavou),
 celková plocha obkladu: 7,2 m²
 sokel Pvc v. 50mm nie je súčasťou dodávky Interiéru



IZBA PACIENTA - VÝKAZ NÁBYTKU Nz2b, M 1: 50

-PRED VÝROBOU JE NUTNÉ PREVIESŤ ZAMERANIE REALIZOVANÝCH STAVEBNÝCH KONŠTRUKCIÍ

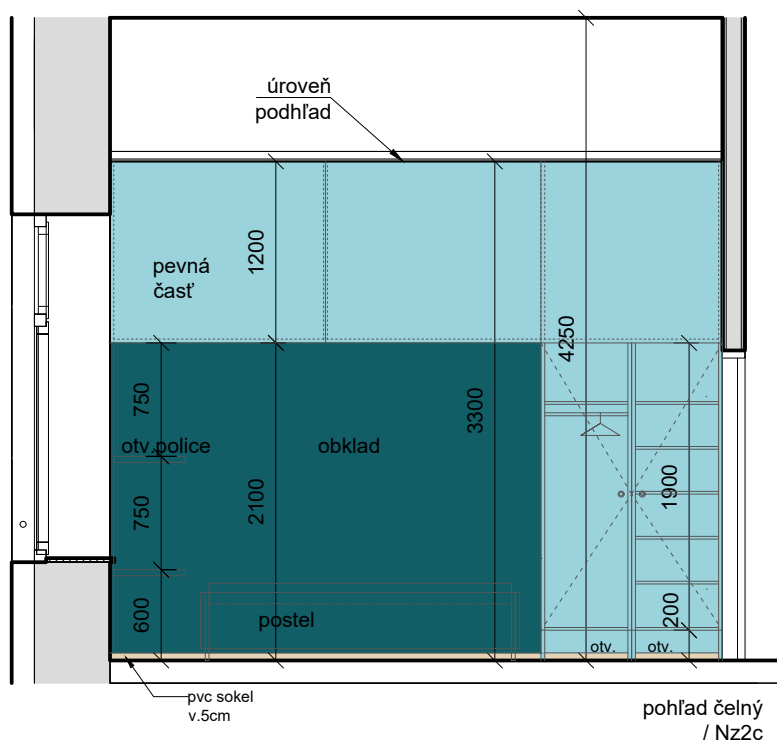
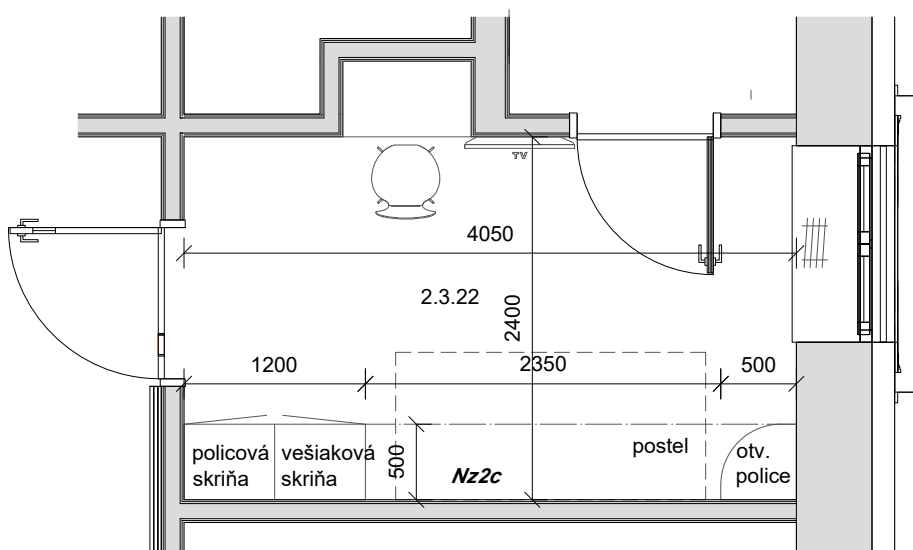
Nz2c - Nábytková zostava

MATERIÁL: LDTD hr. 25 mm - korpus, dvere
 LDTD hr. 18 mm - police skriň
 LDTD hr. 40 mm - police otvorené, skryté konzoly kotvenie
 LDTD hr. 8 mm - obklad stien
 ABS hrany
 farba / dekor - podľa vzorkovníka
 1x jednoduchá policová skriňa v.2,1 m
 1x jednoduchá vešiaková skriňa v. 2,1 m
 pevná kapotáž v. 1,2 m po podhlád
 dvere - pánty s integrovaným tlmením
 madlo - zapustené, kartáčovaná nerez
 6 x výškovo nastaviteľná polica, spodný priestor v.20cm
 otvorený
 2x otvorené police - skryté konzoly

Pozn.:

1. pevný stolík (S2b) je vykázaný / popísaný samostatne v tab. nábytku - str.11
2. Ostatné obklady stien, ktorý priamo nenadväzuje na nábytkovú zostavu je vykázaný / zarátaný v tab. obkladov pre všetky izby.
3. v prípade, že vzt prívod vychádza v "kapotáži", na čelnej plocha pevnej kapotáže vyfrézovať otvory / odnímateľná časť kvôli prístupu / alt. vyviesť rúru až na túto stenu. - riešenie po zameraní / preverení skutkového stavu.
4. priečne rezy - viď vzorové - nábytková zostava Nz2a, riešiť obdobne
5. Postel (PI1) je vykázaná / popísaná samostatne v tab. nábytku - str.22

Obklad steny (nadväznosť s nábytkovou zostavou),
 celková plocha obkladu: 6,9 m²
 sokel Pvc v. 50mm nie je súčasťou dodávky Interiéru



IZBA PACIENTA - VÝKAZ NÁBYTKU Nz2c, M 1: 50

-PRED VÝROBOU JE NUTNÉ PREVIESŤ ZAMERANIE REALIZOVANÝCH STAVEBNÝCH KONŠTRUKCIÍ

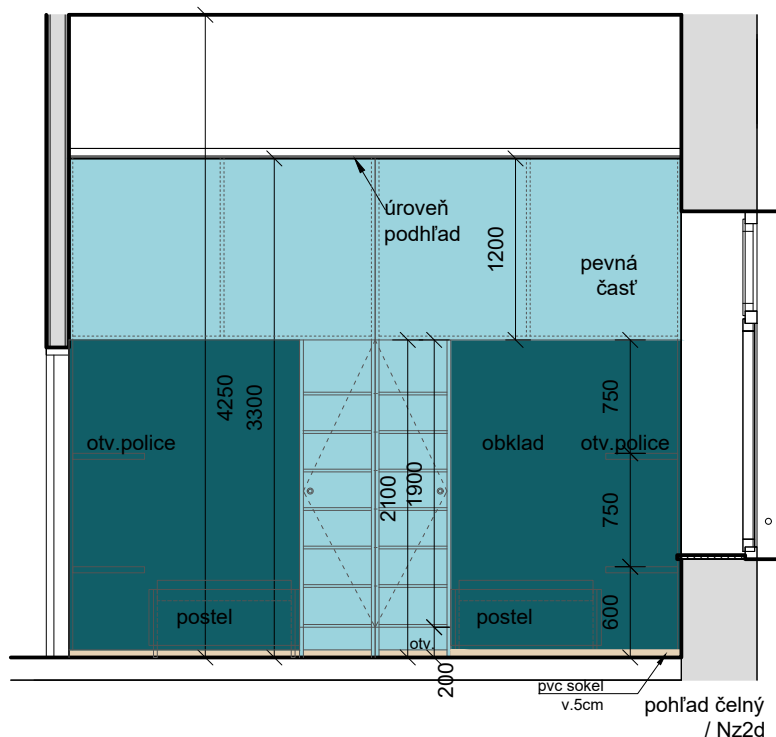
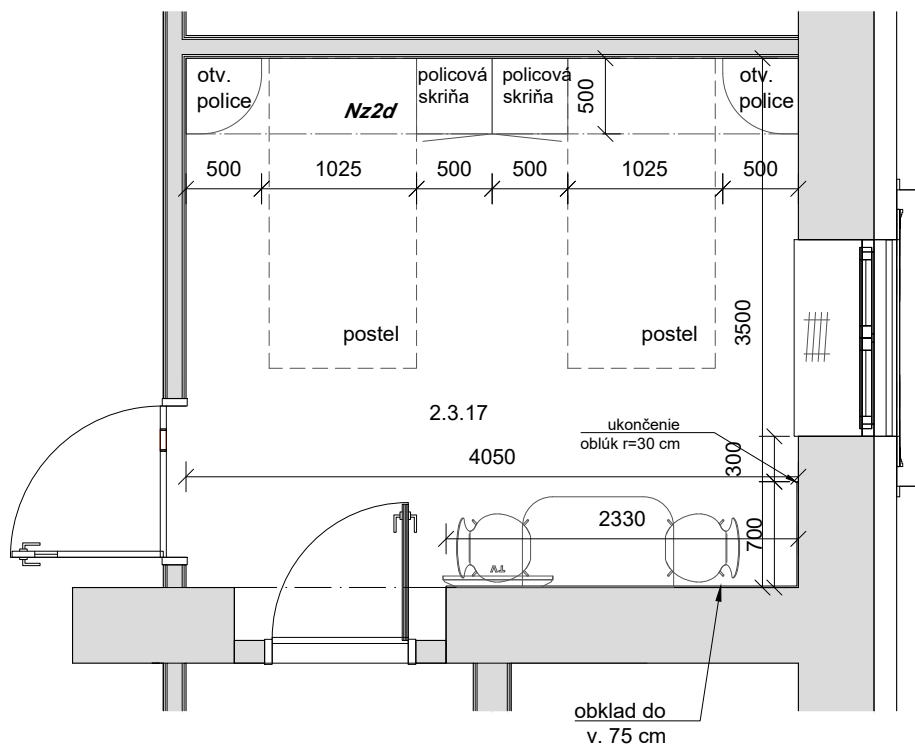
Nz2d - Nábytková zostava

MATERIÁL: LDTD hr. 25 mm - korpus, dvere
 LDTD hr. 18 mm - police skriň
 LDTD hr. 40 mm - police otvorené, skryté konzoly kotvenie
 LDTD hr. 8 mm - obklad stien
 ABS hrany
 farba / dekor - podľa vzorkovníka
 2x jednodverová policová skriňa v.2,1 m
 pevná kapotáž v. 1,2 m po podhľad
 dvere - pánty s integrovaným tlmením
 madlo - zapustené, kartáčovaná nerez
 12 x výškovo nastaviteľná polica, spodný priestor v.20cm
 otvorený
 4x otvorené police - skryté konzoly

Pozn.:

1. pevný stolík (S2) je vykázaný / popísaný samostatne v tab. nábytku - str.4
2. Ostatné obklady stien, ktorý priamo nenadväzuje na nábytkovú zostavu je vykázaný / zarátaný v tab. obkladov pre všetky izby.
3. v prípade, že vzt prívod vychádza v "kapotáži", na čelnej plocha pevnej kapotáže vyfrézovať otvory / odnímateľná časť kvôli prístupu / alt. vyviesť rúru až na túto stenu. - riešenie po zameraní / preverení skutkového stavu.
4. priečne rezy - viď vzorové - nábytková zostava Nz2a, riešiť obdobne
5. Posteľ (P1) je vykázaná / popísaná samostatne v tab. nábytku - str.22

Obklad steny (nadväznosť s nábytkovou zostavou),
 celková plocha obkladu: 8,2 m²
 sokel Pvc v. 50mm nie je súčasťou dodávky Interiéru



IZBA PACIENTA - VÝKAZ NÁBYTKU Nz2d, M 1: 50

-PRED VÝROBOU JE NUTNÉ PREVIESŤ ZAMERANIE REALIZOVANÝCH STAVEBNÝCH KONŠTRUKCIÍ

Nz2e + Nz2f - Nábytková zostava

MATERIÁL: LDTD hr. 25 mm - korpus, dvere

LDTD hr. 18 mm - police skriňa

LDTD hr. 40 mm - police otvorené, skryté konzoly
kotvenie

LDTD hr. 8 mm - obklad stien

ABS hrany

farba / dekor - podľa vzorkovníka

2x jednoduchá policová skriňa v.2,1 m

pevná kapotáž v. 1,2 m po podhlád

dvere - pánty s integrovaným tlmením

madlo - zapustené, kartáčovaná nerez

12 x výškovo nastaviteľná polica, spodný priestor
v.20cm otvorený

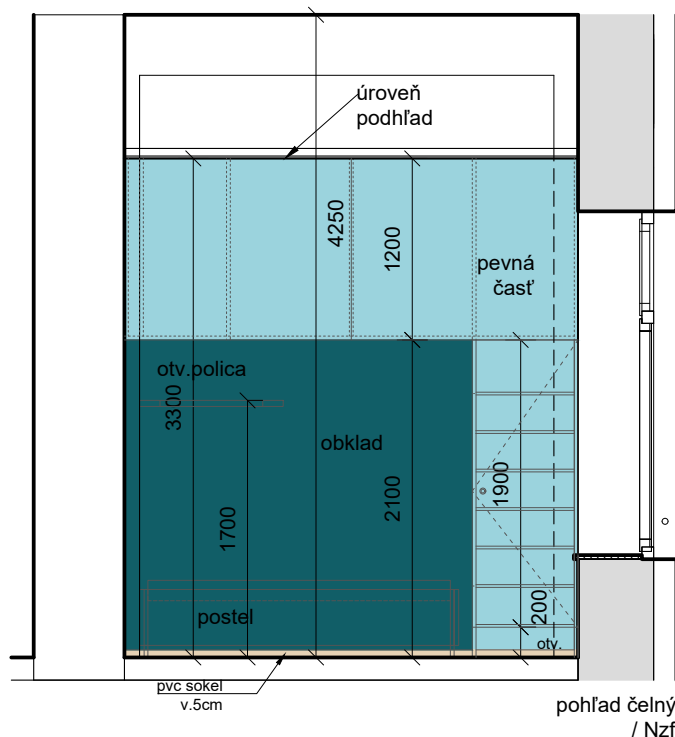
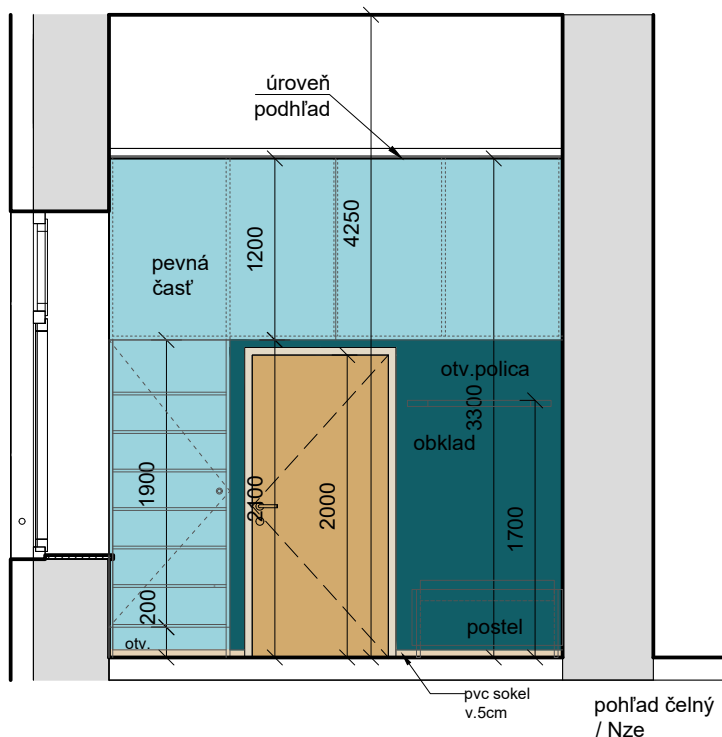
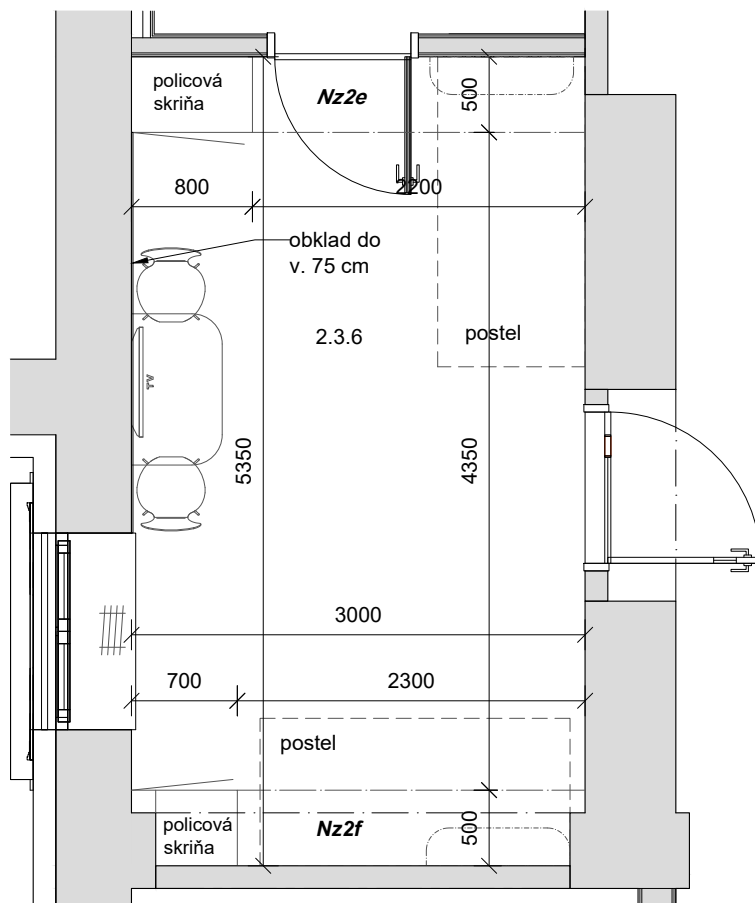
2x otvorená polica - skryté konzoly

Obklad steny (nadväznosť s nábytkovou zostavou),

celková plocha obkladu: 7,0 m²

sokel Pvc v. 50mm nie je súčasťou dodávky Interiéru

Pozn.:

1. pevný stolík (S2) je vykázaný / popísaný samostatne v tab.
nábytku - str.42. Ostatné obklady stien, ktorý priamo nenadväzuje na nábytkovú
zostavu je vykázaný / zarátaný v tab. obkladov pre všetky izby.3. v prípade, že vzt prívod vychádza v "kapotáži", na čelnej plocha
pevnnej kapotáže vyfrézovať otvory / odnímateľná časť kvôli
prístupu / alt. vyviesť rúru až na túto stenu. - riešenie po zameraní /
preverení skutkového stavu.4. priečne rezy - viď vzorové - nábytková zostava Nz2a, riešiť
podobne5. Posteľ (P1) je vykázaná / popísaná samostatne v tab. nábytku -
str.22

IZBA PACIENTA - VÝKAZ NÁBYTKU Nz2e, 2f, M 1: 50

-PRED VÝROBOU JE NUTNÉ PREVIESŤ ZAMERANIE REALIZOVANÝCH STAVEBNÝCH KONŠTRUKCIÍ

Nz2g - Nábytková zostava

MATERIÁL: LDTD hr. 25 mm - korpus

LDTD hr. 18 mm - police skriňa

LDTD hr. 40 mm - police otvorené, skryté konzoly kotvenie

LDTD hr. 8 mm - obklad stien

ABS hrany

farba / dekor - podľa vzorkovníka

1x otvorená policová skriňa v.2,1 m, spodná časť do v.60cm

pevná, plná

pevná kapotáž v. 1,2 m po podhľad

6 x výškovo nastaviteľná polica, spodný priestor v.20cm

otvorený

2x otvorené police - skryté konzoly

celková plocha obkladu: 6,4 m²

sokel Pvc v. 50mm nie je súčasťou dodávky Interiéru

40

Pozn.:

1. pevný stolík (S2) je vykázaný / popísaný samostatne v tab. nábytku - str.4

2. Sk2 - samostatné skrine sú vykázané / popísané v tab. nábytku - str.1

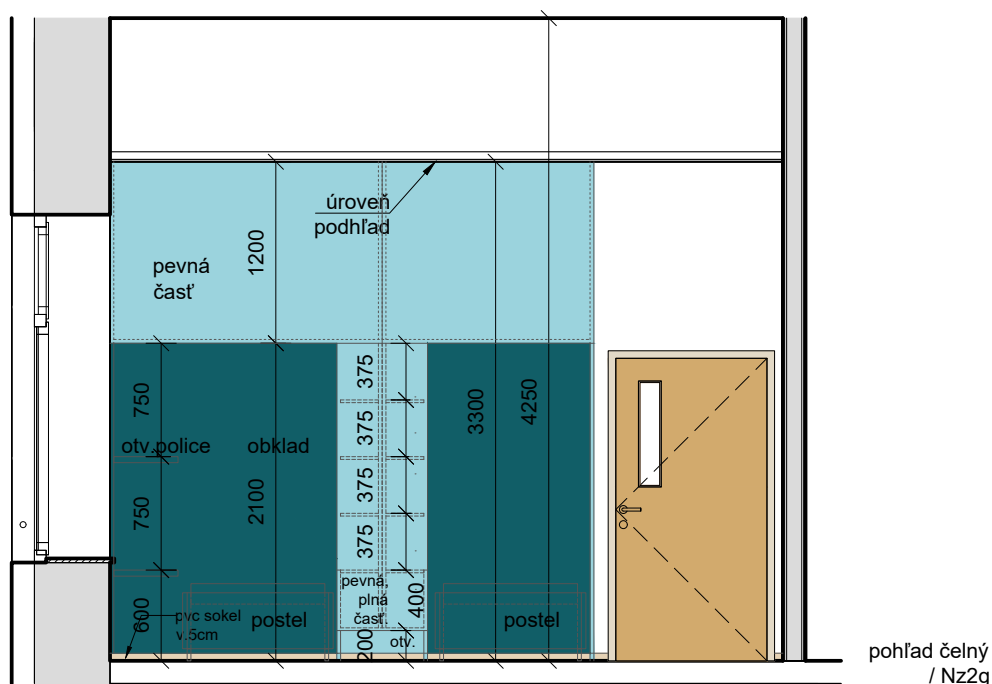
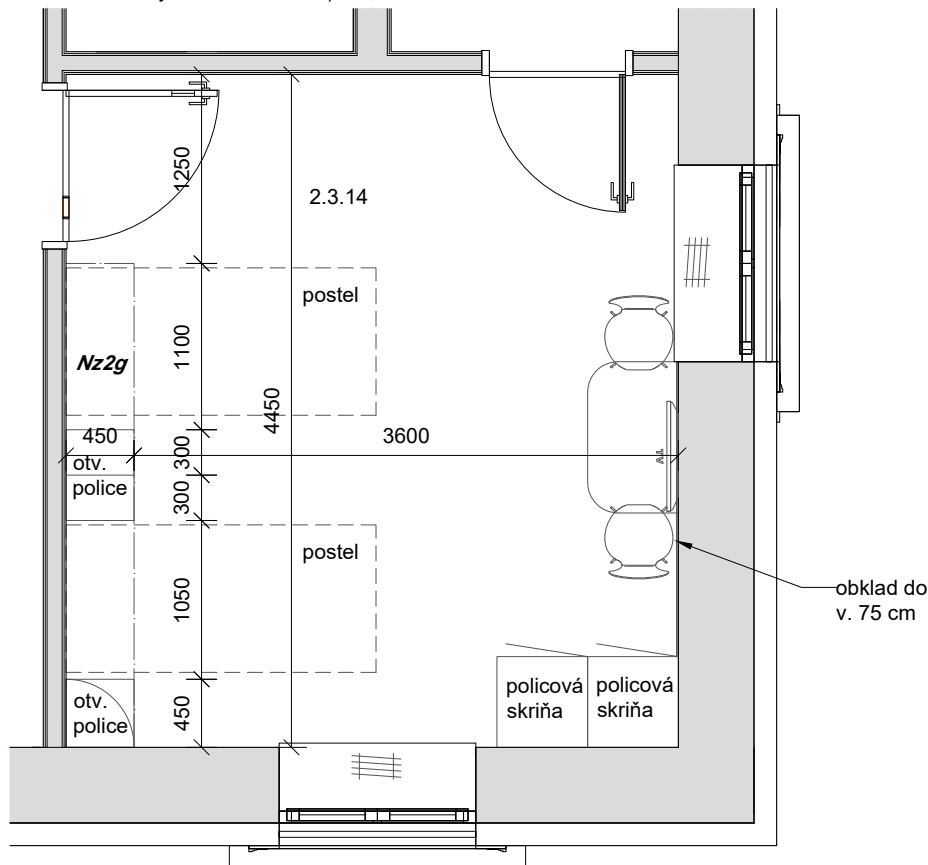
2. Ostatné obklady stien, ktorý priamo nenadväzuje na nábytkovú zostavu je vykázaný / zarátaný v tab. obkladov pre všetky izby.

3. v prípade, že vzť prívod vychádza v "kapotáži", na čelnej ploche pevnej kapotáže vyfrézovať otvory / odnímateľná časť kvôli prístupu / alt. vyviesť rúru až na túto stenu. - riešenie po zameraní / preverení skutkového stavu.

4. priečne rezy - viď vzorové - nábytková zostava Nz2a, riešiť obdobne

5. Postel' (P11) je vykázaná / popísaná samostatne v tab. nábytku - str.22

Obklad steny (nadväznosť s nábytkovou zostavou),



IZBA PACIENTA - VÝKAZ NÁBYTKU Nz2g, M 1: 50

-PRED VÝROBOU JE NUTNÉ PREVIESŤ ZAMERANIE REALIZOVANÝCH STAVEBNÝCH KONŠTRUKCIÍ

Nz2i - Nábytková zostava

MATERIÁL: LDTD hr. 25 mm - korpus

LDTD hr. 18 mm - police

LDTD hr. 8 mm - obklad stien

ABS hrany

farba / dekor - podľa vzorkovníka

1x otvorená policová skriňa v.2,1 m, spodná časť do v.60cm

pevná, plná

pevná kapotáž v. 1,2 m po podhlad

6 x výškovo nastaviteľná polica, spodný priestor v.20cm
otvorený

Obklad steny (nadväznosť s nábytkovou zostavou),

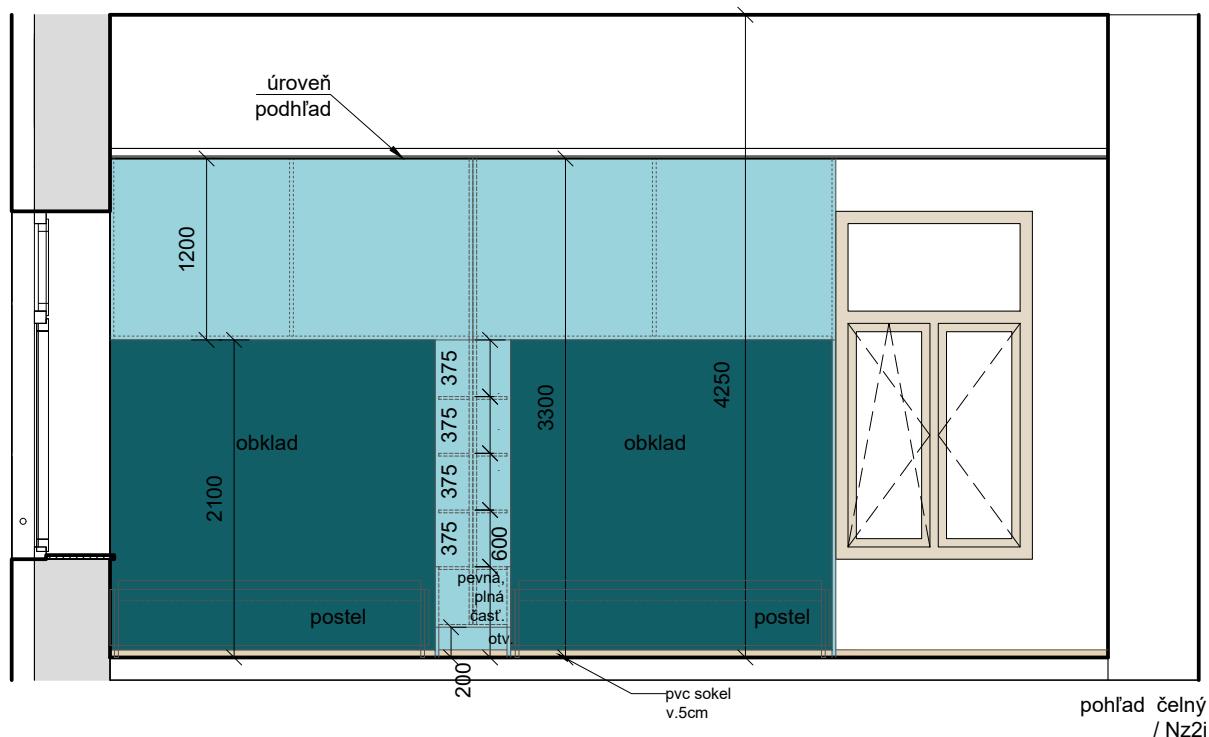
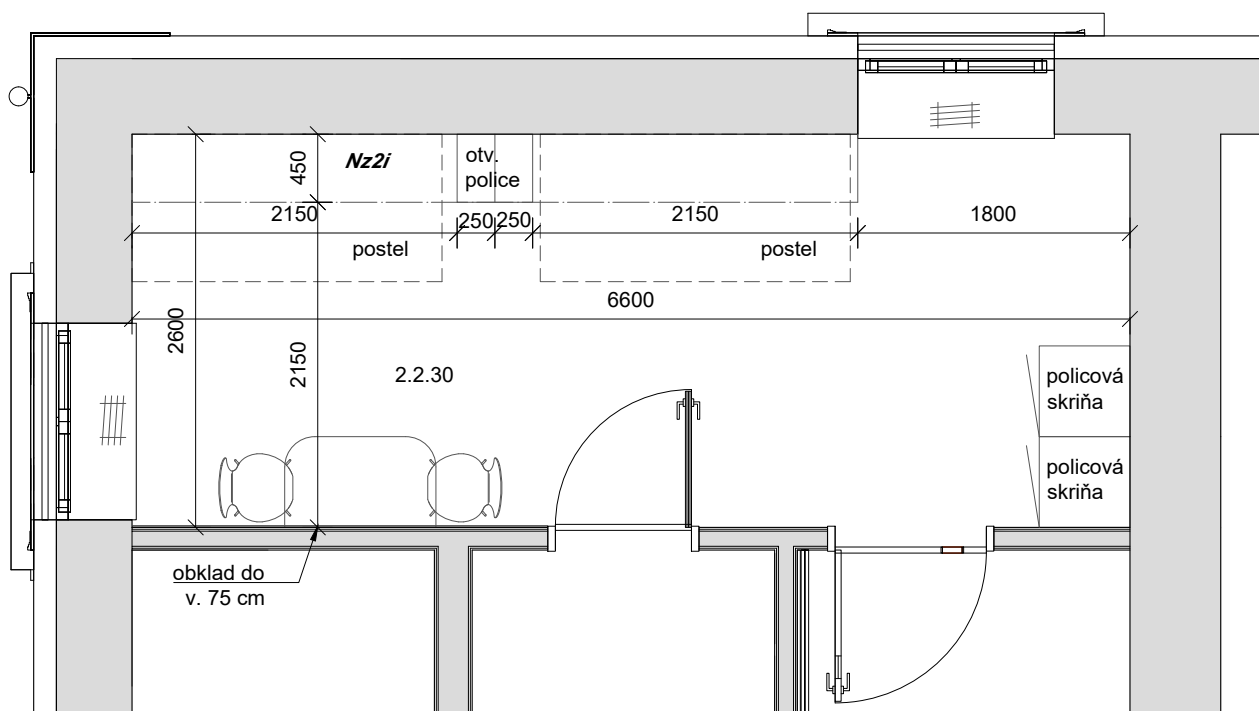
celková plocha obkladu: 8,8 m²

sokel Pvc v. 50mm nie je súčasťou dodávky Interiéru

42

Pozn.:

1. pevný stolík (S2) je vykázaný / popísaný samostatne v tab. nábytku - str.4
2. Sk2 - samostatné skrine sú vykázané / popísané v tab. nábytku - str.1
3. Ostatné obklady stien, ktorý priamo nenadväzuje na nábytkovú zostavu je vykázaný / zarátaný v tab. obkladov pre všetky izby.
3. v prípade, že vzť prívod vychádza v "kapotáži", na čelnej plocha pevnej kapotáže vyfrézovať otvory / odnímateľná časť kvôli prístupu / alt. vyviesť rúru až na túto stenu. - riešenie po zameraní / preverení skutkového stavu.
4. priečne rezy - viď vzorové - nábytková zostava Nz2a, riešiť obdobne
5. Postel' (PI1) je vykázaná / popísaná samostatne v tab. nábytku - str.22



IZBA PACIENTA - VÝKAZ NÁBYTKU Nz2i, M 1: 50

-PRED VÝROBOU JE NUTNÉ PREVIESŤ ZAMERANIE REALIZOVANÝCH STAVEBNÝCH KONŠTRUKCIÍ